

**CENTRAL S.A. DE SEGUROS**

**BALANCE GENERAL AL: 30 de Junio de 2023**

Con cifras comparativas al , 30 de junio de 2022 (Expresado en Guaranies)

ACTIVO	Año Actual	Año Anterior	PASIVO Y PATRIMONIO NETO	Año Actual	Año Anterior
<b>Activo Corriente</b>			<b>Pasivo Corriente</b>		
Disponibilidades	1.824.922.711	1.799.790.850	Deudas Financieras	0	0
Inversiones	24.125.188.595	20.966.740.853	Deudas con Asegurados	597.054.254	118.039.626
Créditos Técnicos Vigentes	26.044.023.096	19.810.133.672	Deudas por Coaseguros	91.125.896	36.464.111
Créditos Administrativos	312.210.858	328.257.636	Deudas por Reaseguros	703.342.059	520.227.173
Gastos Pagados por Adelantado	3.885.427	3.071.482	Deudas con Intermediarios	4.371.070.952	3.853.629.717
Bienes y Derechos Recibidos en Pago	0	0	Otras Deudas Técnicas	1.630.877.577	1.646.268.806
Activos Diferidos	4.208.068.119	3.801.944.053	Obligaciones Administrativas	1.018.372.074	1.005.719.983
<b>Activo No Corriente</b>			Provisiones Técnicas de Seguros	20.993.207.754	18.540.822.269
Créditos Técnicos Vigentes	0	0	Provisiones Técnicas de Sinistros	4.875.013.383	3.634.064.816
Créditos Técnicos Vencidos	1.397.159.066	1.673.536.628	Utilidades Diferidas	104.660.591	36.380.206
Créditos Administrativos	0	0	<b>Pasivo No Corriente</b>		
Inversiones	0	0	Deudas Financieras	0	0
Gastos Pagados por Adelantado	0	0	Deudas con Asegurados	0	0
Bienes y Derechos Recibidos en Pago	0	0	Deudas por Coaseguros	0	0
Bienes de uso	669.418.355	824.913.799	Deudas por Reaseguros	0	0
Activos Diferidos	263.791.362	242.884.621	Deudas con Intermediarios	0	0
			Otras Deudas Técnicas	0	0
			Obligaciones Administrativas	0	0
			Provisiones Técnicas de Seguros	0	0
			Provisiones Técnicas de Sinistros	0	0
			<b>PASIVO TOTAL</b>	<b>34.542.724.340</b>	<b>28.691.535.389</b>
			<b>Patrimonio Neto</b>		
			Capital Social	10.314.250.000	9.235.700.000
			Cuentas Pendientes de Capitalización	1.718.632.383	1.079.228.893
			Reservas	5.228.392.456	5.133.318.805
			Resultados Acumulados	0	0
			Resultado del Ejercicio	848.706.434	951.162.517
			<b>PATRIMONIO NETO TOTAL</b>	<b>18.108.981.263</b>	<b>16.389.408.215</b>
<b>TOTAL ACTIVO</b>	<b>62.648.705.593</b>	<b>46.091.043.604</b>	<b>TOTAL PASIVO Y PATRIMONIO NETO</b>	<b>62.648.705.593</b>	<b>46.091.043.604</b>

CUENTAS DE ORDEN Y CONTINGENCIAS	Año Actual	Año Anterior
Capitales Asegurados	5.757.095.737.836	5.256.534.022.660
Capitales Asegurados Cedidos	3.359.382.045.074	3.045.498.020.442
Cuentas de Orden y Contingencias	321.830.719.743	264.144.802.113
<b>TOTAL CUENTAS DE ORDEN Y CONTINGENCIAS</b>	<b>9.438.108.502.452</b>	<b>8.566.184.935.215</b>






**Dr. RICARDO M. ROZA**  
 Operador, MALDONADO GACNA, CHRISTIAN ARIEL, CASA MATRIZ

**C.P. ANGELA FRANCOL**  
 Contadora

**Dr. ALBERTO AYALA M.**  
 Gerente General

**Lic. NORMA ALMEIDA**  
 Presidente

Operador: MALDONADO GACNA, CHRISTIAN ARIEL, CASA MATRIZ

Página 1

	Año Actual	Año Anterior
<b>INGRESOS TÉCNICOS DE PRODUCCIÓN</b>		
Primas Directas	39.351.801.331	32.439.682.055
Primas Reaseguros Aceptados	511.755.706	648.075.119
Desafectación de Provisiones Técnicas de Seguros	0	0
<b>EGRESOS TÉCNICOS DE PRODUCCIÓN</b>		
Primas Reaseguros Cedidos	1.820.691.510	2.265.481.846
Constitución de Provisiones Técnicas de Seguros	0	0
<b>PRIMAS NETAS GANADAS</b>	<b>38.042.655.527</b>	<b>30.822.275.328</b>
<b>SINIESTROS</b>		
Siniestros	16.310.592.801	12.629.566.830
Prestaciones e Indemnizaciones Seguros de Vida	0	0
Gastos de Liquidación de Siniestros, Salvataje y Recupero	189.755.324	86.279.048
Participación Recupero Reaseguros Cedidos	0	0
Siniestros Reaseguros Aceptados	273.797.550	592.321.355
Constitución de Provisiones Técnicas de Siniestros	3.131.985.556	1.824.657.232
<b>RECUPERO DE SINIESTROS</b>		
Recupero de Siniestros	167.305.016	158.492.491
Siniestros Recuperados Reaseguros Cedidos	863.485.788	0
Participación Recupero Reaseguros Aceptados	0	0
Desafectación de Provisiones Técnicas por Siniestros	1.991.056.941	1.485.071.698
<b>SINIESTROS NETOS OCURRIDOS</b>	<b>16.884.293.484</b>	<b>13.489.262.276</b>
<b>UTILIDAD / PÉRDIDA TÉCNICA BRUTA</b>	<b>21.158.372.043</b>	<b>17.333.013.052</b>
<b>OTROS INGRESOS TÉCNICOS</b>		
Reintegro de Gastos de Producción	24.520.613	102.128.154
Otros Ingresos por Reaseguros Cedidos	166.974.395	141.029.042
Otros Ingresos por Reaseguros Aceptados	0	0
Desafectación de Provisiones	154.993.456	934.454.400
<b>OTROS EGRESOS TÉCNICOS</b>		
Gastos de Producción	9.692.209.275	7.678.075.849
Gastos de Cesión de Reaseguros	2.171.977.004	1.415.666.339
Gastos de Reaseguros Aceptados	0	0
Gastos Técnicos de Explotación	10.562.637.065	9.473.597.810
Constitución de Provisiones	455.051.639	350.355.063
<b>UTILIDAD / PÉRDIDA TÉCNICA NETA</b>	<b>-1.377.214.466</b>	<b>-407.070.413</b>
<b>INGRESOS DE INVERSIÓN</b>	<b>2.425.266.944</b>	<b>1.979.968.017</b>
<b>GASTOS DE INVERSIÓN</b>	<b>597.189.046</b>	<b>745.529.326</b>
<b>UTILIDAD / PÉRDIDA NETA SOBRE INVERSIONES</b>	<b>1.828.077.898</b>	<b>1.234.438.691</b>
<b>RESULTADOS EXTRAORDINARIOS (NETOS)</b>	<b>447.430.331</b>	<b>177.927.171</b>
<b>UTILIDAD / PÉRDIDA NETA ANTES DE IMPUESTOS</b>	<b>898.293.733</b>	<b>1.005.295.449</b>
Impuesto a la Renta	51.587.299	54.132.932
<b>UTILIDAD / PÉRDIDA NETA DEL EJERCICIO</b>	<b>846.706.434</b>	<b>951.162.517</b>

**CENTRAL S.A. DE SEGUROS**

Operador: MALDONADO GAONA, CHRISTIAN ARIEL, CASA MATRIZ

Sr. ROZAS, RICARDO M.

 Sr. ANGELA FRANCO L.  
Contadora

 Sr. ALBERTO AYALA M.  
Gerente General

 Sr. ALMEIDA, V. DE ALMEIDA  
Presidente



**CENTRAL S.A. DE SEGUROS**

Dircc. Aviadores del Chaco N° 2408 of Santa Teresa  
Telef.: 021-823810/12 - Centro de Atn. 021-494.653/55

As. Octubre 2023

**Memoria del Directorio - Ejercicio 2022 / 2023**

## MEMORIA DEL DIRECTORIO

### EJERCICIO 2022 / 2023

Como disponen los aspectos legales y estatutarios presentamos a la consideración de los Señores Accionistas, Entes Contralores, Calificadoras de Riesgos y clientes en general, la Memoria del Directorio, el Balance General de Inventarios, la cuenta de Pérdidas y Ganancias, y los informes del Síndico y Auditores Externos –JUAN CARLOS DESCALZO & Asociados – correspondientes al Cuadragésimo sexto ejercicio cerrado el 30 de junio de 2023.

Así también se presentan aspectos regulatorios que se deben considerar y tener presente en el desarrollo de la compañía. Ya comenzamos y debemos continuar preparándonos para afrontar los desafíos que adicionalmente a las exigencias de clientes, proveedores y demás se presentan a través de estas nuevas normas.

Como no podría ser de otra manera en primer término presentamos nuestros sinceros agradecimientos a los accionistas que acompañaron y apoyaron el pedido de aportes para aumento de capital realizado por el Directorio para el fortalecimiento patrimonial de la compañía. Y a aquellos que por diversas razones no pudieron aportar y/ o aportaron parcialmente decirles que estamos abiertos a que en una próxima solicitud puedan colaborar con sus aportes.

También lamentar la partida del Dr. JORGE SILVIO GIUCICH ALLEGRETTI – Accionista y Asesor Jurídico de CENTRAL S.A. de SEGUROS por muchos años, quien falleció a fines de diciembre del año 2022 dejando sin dudas numerosas enseñanzas no solo en la compañía, sino en la actividad aseguradora en general.

Estamos presentando un resultado positivo por duodécimo año consecutivo y con nuestra facturación en pleno crecimiento. En octubre 2020, cuando tomamos la decisión de crecer a un ritmo más acelerado y expandimos por varias zonas del país, dijimos que en un periodo de 4 a cinco años podríamos duplicar la producción del ejercicio anterior (aprox. 24 mil millones en esa época) y al cabo de tres años estamos cumpliendo al 87,50% ese objetivo (42 mil millones de guaraníes). La parte más difícil de este crecimiento siempre fue el fortalecimiento patrimonial de la compañía ya que, así como crece la producción también el cumplimiento de disposiciones

regulatorias se vuelven cada vez más exigentes. De todos modos, estamos haciendo nuestro mejor esfuerzo por cumplir dichas exigencias.

### **SITUACION GENERAL DEL PAIS**

Nuestro país acaba de terminar prácticamente un año completo de periodo electoral y aún con las nuevas autoridades asumidas todavía no podemos divisar muy claro el panorama económico, ya que los ajustes fiscales y la seguridad jurídica necesarios para alcanzar grado de inversión todavía se hacen esperar. Mientras tanto a nivel regional nuestros vecinos tampoco ayudan con sus permanentes crisis económicas y políticas que hacen que los mercados internacionales (en nuestra actividad específica los reaseguradores) miren a la región con mucha desconfianza generando contratos más exigentes en sus condiciones y onerosas en su aspecto económico. Los problemas geopolíticos que originan conflictos internacionales también agregan su parte para encarecer los productos importados tan necesarios para nuestra economía (por ejemplo, el petróleo y sus actividades derivadas como el transporte) llevando a nuestro país y las empresas a niveles de endeudamiento bastante altos. El consumo interno todavía no termina de despegar para llegar a niveles pre pandemia pero esperamos que las medidas que vayan tomando las nuevas autoridades ayuden a regularizar esta situación. La tasa de inflación interanual a 30-06-2023 se redujo bastante (4,2) comparado con el mismo periodo anterior. De nuestra parte estamos haciendo un gran esfuerzo para ir superando esta etapa de la mejor manera posible aprovechando las oportunidades que se nos presentan de diferentes circunstancias.

Lograr la diversificación de la cartera aún no se ha dado, siendo la sección automóvil la de mayor participación en nuestra producción.

Seguidamente pasamos a detallar los aspectos más importantes del ejercicio fenecido.

### **DIRECTORIO**

El compromiso asumido por el Directorio para la toma de decisión y acompañamiento de las actividades de la compañía es completo. Se ha vuelto a las reuniones presenciales todas las veces que la situación así lo amerita tomando las decisiones en momento oportuno. Acompañó de cerca las gestiones tanto de la presidente NORMA VILLASANTI DE ALMEIDA como del director ejecutivo Abog. JORGE GIUCICH GREENWOOD y de todo el equipo de trabajo.

**Memoria del Directorio - Ejercicio 2022 / 2023**

Adicionalmente acompañan las actividades de los diferentes comités creados dentro de las exigencias de Gobierno Corporativo aprobadas, de los cuales se labran actas presentadas al pleno posteriormente. Todo esto como parte de Gobierno Corporativo y demás exigencias de la Autoridad de Control (S.I.S.) y otras dependencias estatales.

A la fecha de presentación de este informe, se encuentran en plena ejecución por parte de la compañía el cronograma de cumplimiento de nuevas exigencias aprobada según la Resolución 16 del Acta N° 4 de fecha 20 de enero de 2022 por parte del Directorio del Banco Central del Paraguay, que exigirá al Directorio de CENTRAL S.A. DE SEGUROS una mayor carga de actividades y agregará mayores responsabilidades. Así mismo, entendemos que existen algunos puntos que no son aplicables y para eso recurrimos a los servicios de un profesional abogado para plantear algún recurso jurídico contra los mismos.

El Directorio en uso de sus atribuciones ha convocado y se ha realizado en fecha 7 de setiembre de 2022 la Asamblea Ordinaria para Emisión de Acciones dentro del capital autorizado. El monto emitido fue de G. 5.000.000.000.- (Cinco Mil Millones de guaraníes), quedando a criterio del Directorio la implementación del mismo.

Seguidamente, en el mes de noviembre de 2022 se ha solicitado el aporte para aumento de capital por valor de G. 1.000.000.000.- (Un Mil Millones de guaraníes). Esto como medida para ir fortaleciendo a la compañía ya que el aumento de las primas emitidas impone mayores exigencias patrimoniales.

Las tasas de interés sobre inversiones de a poco están retornando a niveles adecuados para ayudar a nuestros ingresos por colocaciones financieras. Recordamos también que estas inversiones deben ser diversificadas y manejadas con prudencia, ya que así lo exige la realidad y las disposiciones de la Autoridad de control. En el ejercicio informado, a fines del año 2022 hemos tenido algún sobresalto por la caída de una entidad donde teníamos depositado una parte pequeña de nuestras inversiones, pero que felizmente pudo ser recuperada íntegramente.

Nuestros auditores tanto internos como externos ha realizado su trabajo sin ningún tipo de obstáculos y no se ha evidenciado observaciones importantes en el informe del mismo. El trabajo preventivo de la Auditoría Interna nos ayuda a corregir a tiempo y siempre se tienen en cuenta las oportunidades de mejoras que surgen de dichas tareas.

Actualmente los controles que tiene la compañía están formados por Auditoría Interna; Auditoría Interna de PLD/FT; Auditoría Interna Informática; además del trabajo propio de la Sindicatura y de



**Memoria del Directorio - Ejercicio 2022 / 2023**

la Auditoría Externa. También contamos con el control de la Calificadora de Riesgo y de la Superintendencia de Seguros.

**DISPOSICIONES DE LA AUTORIDAD DE CONTROL**

Las disposiciones de las Autoridades de Control se están cumpliendo en tiempo y forma y otras nuevas están en pleno proceso de implementación. Tenemos como meta para este tiempo que sobra de este año 2023 cumplir con el cronograma de tareas exigidas por la Resolución 16 del Acta N° 4 del Directorio del B.C.P., así como por la Resolución SS.SG. 305/2022 – Guías de Aplicación - de la Superintendencia de Seguros.

En fecha 18/11/2022 hemos recibido la nota SS.SG. 641/2022 de la Superintendencia de Seguros consultando sobre un déficit en el Fondo de Garantía al 30/09/2022. Dicha observación mereció la contestación que presentamos en fecha 23/11/2022 indicando las causas que originaron dicha situación y las medidas tomadas para solucionar el déficit. En la misma nota comentamos el pedido de Aportes para Aumento de Capital que mencionamos en el punto dedicado a DIRECTORIO. Así mismo en fecha 26/06/2023 hemos recibido la nota SS.SG. N° 556/2023 de nuestra autoridad de control relacionadas a la inspección realizada un año atrás. En la misma mencionan algunas supuestas inconsistencias. Hemos analizado las observaciones y se ha contestado en fecha 7 de julio de 2023 dicha nota.

Y a partir del 01/01/2024 tendremos la exigencia de emisión de Facturas Electrónicas para lo cual también se están tomando las medidas de manera a cumplir nuestras obligaciones. Esperamos que esto ayude a la normalización de actividades y que la ley sea para todos y que se ejerzan los controles pertinentes, pero nuevamente en esta parte manifestamos nuestra opinión que algunas exigencias -vigentes y otras a ser implementadas - son de difícil comprensión tanto por el momento que atraviesa el mercado como así también del tamaño del mismo. Aplaudimos los nuevos controles y la implementación de tecnologías que ayudarán seguramente a la formalización de las actividades, pero sí estamos en contra que se realicen de manera apretada en el tiempo.

Recordemos que durante el ejercicio se procesaron / se procesarán:

- Resolución 16 del Acta N° 4 del Directorio del B.C.P., así como por la Resolución SS.SG. 305/2022 – Guías de Aplicación - de la Superintendencia de Seguros. En pleno desarrollo el cumplimiento del cronograma.

**Memoria del Directorio - Ejercicio 2022 / 2023**

- Resolución 219/18 Gobierno Corporativo de T.I. – En proceso conforme al cronograma elaborado por la autoridad de control.
- Resolución 136/18 Emisión de Pólizas con firma Digital. Presentado el pedido a la S.I.S., que ya fue ratificada por la anterior Asamblea Ordinaria. Autorizado por la Autoridad e implementado parcial y gradualmente. Cumplimentado y emitiendo póliza digital.
- Dirección Nacional de Aduana – Se está llevando a cabo diversas reuniones para el estudio de las modificaciones del Código Aduanero que tendrá sus efectos sobre la operativa de las pólizas de Garantía Aduanera. Esperemos que luego de los cambios efectuados por la nueva administración del país no se convierta en una institución más engorrosa de lo que ya era y se pueda agilizar los trámites que corresponden a las pólizas de garantías aduaneras.
- Resolución 071/19 SEPRELAD – En proceso permanente. Se logró la Autorización de la Debida Diligencia Simplificada – aplicable bajo ciertas condiciones a los clientes. Se acompaña el tratamiento de algunas modificaciones de la Resolución mencionada ya que es bastante cuestionado por los clientes.
- SET: ley Tributaria N° 6.380/19 – Art. 15 Gastos Deducibles: Por la cual se consideran Gastos No Deducibles las Provisiones Deudoras por Premios de las Compañías de Seguros. Recurrido por la A.P.C.S. ante la SET y luego ante sede judicial (Tribunal de Cuentas). Se apoyó este trabajo de la asociación dando poder al estudio jurídico Peroni, Sosa, Telechea y Asociados para que actúen como coadyuvante en el proceso judicial. Hasta la fecha no tenemos novedades sobre el resultado del mismo.

# CENTRAL

## SATISFACCION DE CLIENTES

A finales del año 2022 recibimos la visita de auditores de LSQA para una Auditoría de Mantenimiento de nuestra certificación ISO 9001:2015. Nuestro proceso de actualización y adaptación de nuestros manuales e instructivos, para complementar con las exigencias de las políticas, instructivos y manuales de la Resolución 16 – Acta N° 4 de fecha 20/01/2022 del Directorio del BCP de tal manera a tener un documento único que pueda ser utilizado por nuestra compañía. Nuestro control de proceso de calidad y mejora continua mediante diferentes sistemas (encuestas, formularios de reclamos y contactos directos con nuestros clientes) sigue vigente. Nuestros pilares de la Política de Calidad - Satisfacción de Clientes; Mejora Continua; Recursos Humanos motivados y Cumplimiento de leyes nacionales y de la Normas ISO – tienen plena vigencia.

## RECURSOS HUMANOS

El aumento de nuestro nivel de facturación, aumento de clientes y las exigencias regulatorias nos lleva a una necesidad de aumentar nuestro plantel de colaboradores. La plana ejecutiva se mantiene con los mismos recursos humanos, y los mismos están demostrando un sentido de pertenencia a la empresa y desarrollan sus actividades normalmente. La capacitación al personal es permanente de acuerdo al área, sección y tareas que les corresponde hacer a cada uno, de tal manera a brindar un buen servicio a nuestros clientes y cumplir con las exigencias. A todos los funcionarios que han concluido sus carreras universitarias hacemos llegar nuestras sinceras felicitaciones, y a aquellos que se siguen esforzando les instamos a que no decaigan.

## PRODUCCION

El ejercicio que informamos ha tenido nuevamente un aumento importante en el nivel de facturación de primas, y como el año anterior podemos decir sin equivocarnos que fue el mayor logro obtenido en este periodo. La Facturación por Primas Netas de anulaciones totalizó la suma de G. 42.131.435.011.- cifra 15,91% mayor a la facturación de primas del ejercicio anterior (G. 36.348.237.085.-). La diferencia entre ambos periodos fue de 5.783.197.926.- Como hecho relevante podemos mencionar que casi en todas las secciones en que operamos se tuvo aumento de la producción, a excepción de Aeronavegación. Queda como tarea sustentar el crecimiento y en el mediano plazo lograr que nuestra participación en el mercado sea más notoria. Aquí va a ser importante el apoyo que tengamos de los accionistas para fortalecer aún más nuestro patrimonio.

Las Primas Devengadas al 30/06/2023 (que es la cifra que se refleja como ingresos en el Balance) representaron 94,61% del total facturado y fue G. 39.863.357.037.- contra G. 33.087.757.174.- del ejercicio anterior.

Las secciones que mayor participación tienen en este crecimiento son Automóviles, Incendio y T.R.O., Transportes, Responsabilidad Civil, Caucción, Vida de Grupo, Accidentes Personales. Se realizan contactos para intentar una mayor diversificación de nuestra cartera. El AREA COMERCIAL bajo el liderazgo del Gerente Comercial realiza un gran esfuerzo para mantener buenos niveles de facturación, acompañados por supuesto por la Alta Dirección y la Gerencia General.

El área Técnica – encabezado por la Gerente Técnico y colaboradores - procesaron en tiempo y forma 15.246 pólizas (netas de anulaciones) contra 11.187 pólizas del ejercicio anterior.

Esta cantidad irá en aumento a medida que pase el tiempo y la clientela crezca. El objetivo tanto del Área Técnica con el apoyo del Área Comercial es lograr una mayor cantidad de emisión de pólizas digitales, de tal forma a reducir el tiempo de entrega de nuestro producto, y lograr economía tanto en la distribución como en los insumos utilizados para la emisión de pólizas impresas.

En materia de Reaseguros el mercado internacional sigue siendo bastante duro con las condiciones y precios para la cobertura de riesgos facultativos, restándonos competitividad. La situación económica y política en nuestra región y las guerras no nos dan un buen augurio que eso mejorará en la brevedad. Como producto de ese endurecimiento de las condiciones, para el nuevo ejercicio tuvimos que renovar nuestros contratos con el apoyo de un solo reasegurador, uno de los más importantes del mercado internacional, como sin dudas es HANNOVER RE. Mucho agradecemos a esta compañía el apoyo, y es la señal más evidente de la importancia de las relaciones a largo plazo, ya que lleva más de 15 años como la principal en nuestros contratos. Para los reaseguros facultativos, muchas veces tenemos que renunciar a algunas ventajas que logramos para poder conseguir un buen soporte internacional. En principio queremos trasladar estos aumentos a los clientes, pero la competencia es muy dura en ese sentido localmente, ya que existen compañías propiedades de bancos, o cooperativas que son muy agresivas. Agradecemos el apoyo de los mismos y de nuestro bróker que se mantiene desde hace mucho tiempo (más de 14 años).

Esperamos que se vayan superando los motivos que ocasionaron las condiciones adversas y el mercado internacional de reaseguros se recupere y puedan facilitar las colocaciones facultativas. Mientras tanto, seguimos manteniendo muy buenas relaciones con compañías colegas locales para brindarnos mutuamente apoyo en este aspecto dentro de nuestros contratos automáticos.

En el mercado los bancos siguen apostando por la adquisición o apertura de nuevas compañías aseguradoras; también se siguen produciendo fusiones por absorción entre otras, creando unidades de negocios más robustas; inversionistas extranjeros que están participando en el capital de otras. Los desafíos ya están en nuestro mercado, por lo que entendemos que nuestra política de cerrar acuerdos para competir en zonas que son polos de desarrollo en el interior es una tarea que está dando sus frutos. Seguimos creando relaciones comerciales con empresas que representan importantes marcas de vehículos, y nuestra experiencia está siendo positiva.



**Memoria del Directorio - Ejercicio 2022 / 2023**

Seguidamente se presentan dos cuadros sobre evolución de primas del mercado y de la compañía, correspondiente a los últimos cinco años:

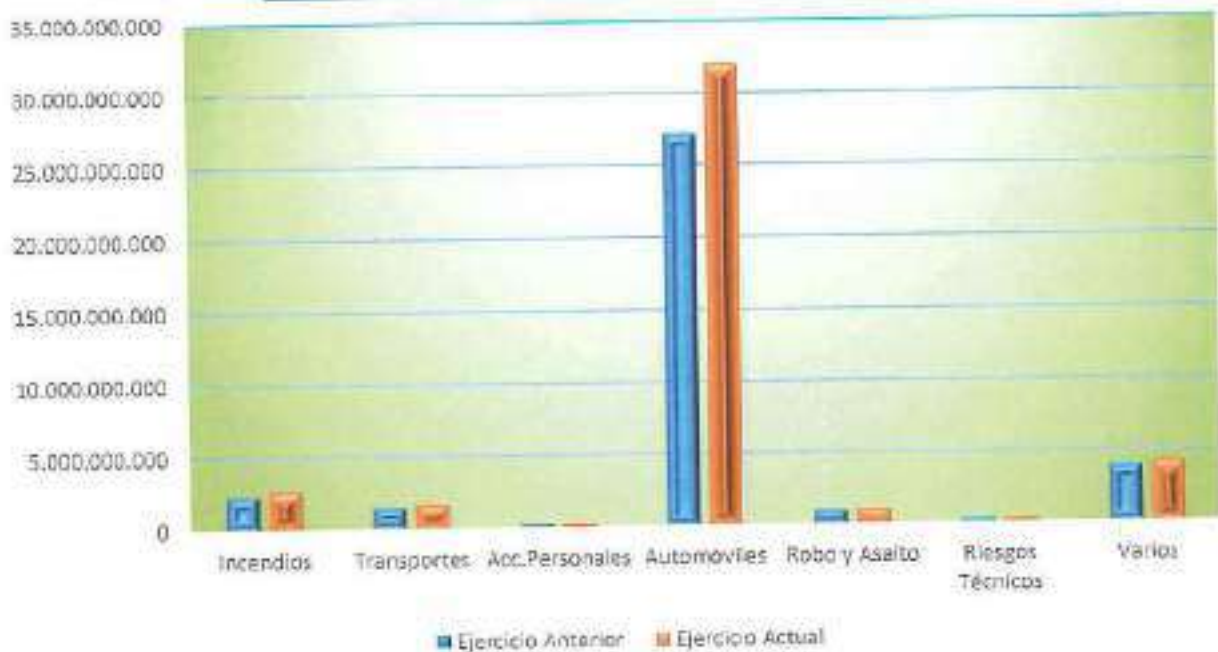
**EVOLUCION DE PRIMAS DE LA COMPAÑIA**



Se desarrolla a continuación el cuadro de Facturación comparadas con el ejercicio anterior:

RUBROS	Ejerc. 21/22 Pr. Neta Facturada	Ejerc. 22/23 Pr. Neta Facturada	% + o -	Primas Deveng./2023
Incendios	2.320.962.289	2.683.587.995	15,624	2.534.678.680
Transportes	1.602.836.618	1.683.605.560	12,029	1.621.998.354
Accidentes Personales	198.326.896	251.266.311	26,693	236.835.352
Automóviles	27.122.877.437	31.932.052.951	17,731	30.114.532.723
Robo y Asalto	1.005.250.267	1.099.541.820	9,380	1.073.054.039
R.C. Acc.a Pasajeros	193.122.979	185.639.099	-3,875	186.568.304
Riesgos Técnicos	254.741.638	256.632.101	0,742	245.461.735
Cauciones	551.781.081	703.932.924	27,575	653.140.326
Responsabilidad Civil	1.590.657.078	1.977.795.224	24,338	1.891.893.602
Vida de Grupo	66.041.434	77.987.612	18,069	71.362.345
Aeronavegación	1.081.462.227	686.825.903	-36,491	755.835.306
Riesgos Varios	377.025.796	507.569.477	34,625	393.036.173
Cristales	83.151.343	84.998.034	2,221	84.960.098
<b>Totales</b>	<b>36.348.237.085</b>	<b>42.131.435.011</b>	<b>15,911</b>	<b>39.863.357.037</b>

Consolidar nuestro crecimiento y lograr una mayor diversificación sigue siendo el desafío. Lograr conseguir algún contrato que nos permita facturar el riesgo "Seguro de Vida para empleados y obreros", así como "Seguro de Vida para Cancelación de Deudas" ya que las mismas son de baja siniestralidad. Con la diversificación buscamos disminuir el índice de siniestralidad y tener una cartera más equilibrada y sin dependencia en demasía de la sección Automóviles, que es la de mayor participación; seguida de Incendio / T.R.O.; Transporte, Robo, Responsabilidad Civil y otros riesgos.

**Produccion comparada ejercicios 2022 - 2023**

### COBRANZAS

Nuestro Departamento de Cobranzas sigue teniendo un buen desempeño y está a la altura del desafío de mantener controlada las cobranzas de nuestra cartera de clientes. A pesar de los innumerables inconvenientes se logró ingresar a las arcas de la compañía en concepto de cobro de Deudores por Premios la suma de G. 43.481.450.782.- superando al monto de año anterior que fue G. 36.064.627.936.- Aun sigue siendo muy difícil lograr mantener al día a nuestros

clientes, ya que los inconvenientes que se presentan en la economía siguen siendo numerosos, arrastrando una morosidad desde la época de la pandemia y el mercado todavía no se recuperó totalmente. Siendo las cobranzas una de las actividades más sensibles de nuestro rubro, podemos decir que el resultado de sus gestiones fue muy aceptable, y eso nos ayuda a hacer frente a obligaciones regulatorias y con nuestros clientes.

Un dato importante que agregar es de todas las cobranzas realizadas, 72% corresponde a Asunción y área metropolitana y 28% provienen del interior del país.

En general la morosidad del mercado se mantuvo similar al del año anterior y nuestra actividad y nuestra compañía no estuvieron exentos de los mismos. Hoy podemos informar que varios clientes que no pudieron pagar anteriormente sus cuotas vuelven con intenciones de encontrar algún arreglo y renovar sus pólizas.

El saldo de Créditos Técnicos Vigentes (Deudores por Premios a Cobrar, cuentas de reaseguros activos y otros) totaliza un monto de 20.044.023.099.- (Anterior 16.810.133.672.-) y representa en porcentaje 43,25% contra el 42,04% del año anterior del total de premios facturados (G.46.344.578.512.-) al 30/06/2022. Como Créditos Técnicos Vencidos (mayores a 30 días) tenemos 1.397.169.066.- (anterior G. 1.673.536.628.-).

Las Provisiones sobre créditos a cobrar es de G. 625.897.835.- (anterior G. 455.155.260.-) y constituyen el 2,92% (a julio 2022 representó 2,46%) de la deuda total a cobrar. El monto de las provisiones al 100% para deudas mayores a 180 días es de G. 532.823.068.-

## CENTRAL SINIESTROS

El monto total de siniestros facturados / pagados (incluye Reas Act. y Gtos Liquid.Stros.) en este ejercicio alcanzó la suma de G. 16.774.156.675.- cuyo índice representa **39,81%** de las Primas Facturadas (Anterior G. 13.308.169.233.- **36,61%**); siendo la sección Automóviles la de mayor participación – 82,16% del total (Anterior 88,01%); además de la Sección Incendio/T.R.O (11,74% - bastante alto -; Transportes Mercaderías, Robo y Asalto; Responsabilidad Civil, Riesgos Técnicos y otros.

Si al monto total de siniestros pagados restamos los siniestros recuperados de terceros y/ o de reaseguros (G. 1.030.791.806.-) tenemos la cifra de G.15.743.364.869.- y muestra un **índice general sobre las primas Facturadas de 37,36%** (anterior 36,18%) y sobre **Primas Devengadas del ejercicio de 39,49%** (anterior 39,74%). Estas cifras demuestran sin lugar a dudas la alta frecuencia e intensidad de los siniestros. Como punto resaltante mencionamos que tuvimos una alta intensidad en los siniestros de la sección Incendio.

**CENTRAL S.A. DE SEGUROS**Direcc. Aviladores del Chaco N° 2408 c/ Santa Teresita  
Telef.: 021-823810/12 - Centro de Atn. 021 494.553/55

As. Octubre 2023

**Memoria del Directorio - Ejercicio 2022 / 2023**

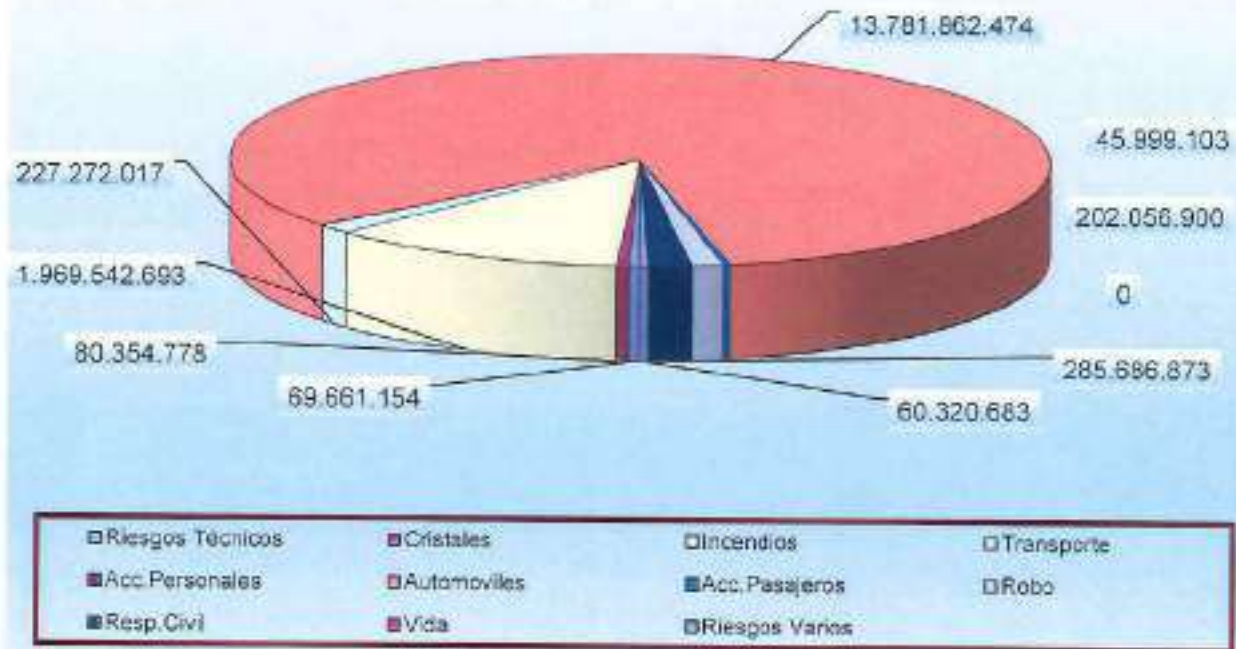
También es importante mencionar que todavía quedan en nuestros registros una cierta cantidad de Siniestros Pendientes, por lo que estos índices se elevan al considerar los mismos en este cálculo.

El área de Siniestros – encabezados por el Gerente de Siniestros y sus colaboradores – recibieron en este periodo 7.222 denuncias de casos de siniestros contra 5.774 denuncias en el ejercicio anterior. La mayor cantidad de denuncias corresponden a la sección Automóviles. Sigue siendo un aspecto negativo la intensidad de los siniestros en esta sección. A estos se sumaron otras secciones Incendio / T.R.O., cuya intensidad sufrimos como hace rato no pasaba; Robo; Transporte; Riesgos Técnicos y Responsabilidad Civil. Nuestra política de reducción de costos sin afectar la calidad está plenamente vigente.

**CUADRO DE SINIESTROS PAGADOS COMPARADOS**

<b>Rubros</b>	<b>Ejercicio 2021/2022</b>			<b>Ejercicio 2022/2023</b>		
	<b>Prima Deveng.</b>	<b>Stros.Pagados</b>	<b>%</b>	<b>Prima Deveng.</b>	<b>Stros.Pagados</b>	<b>%</b>
Incendios	2.122.006.989	326.751.202	15,40	2.534.678.680	1.969.542.693	77,70
Transportes	1.466.564.487	607.889.502	41,45	1.621.998.354	227.272.017	14,01
Acc.Personales	179.380.118	0	0,00	236.835.352	10.000.000	4,22
Automóviles	23.629.996.448	11.713.270.036	49,57	30.114.532.723	13.781.862.474	45,76
Robo y Asaltos	1.023.170.933	141.543.932	13,83	1.073.054.039	202.056.900	18,83
R.C. Acc.a Pasaj.	183.596.625	49.208.273	26,80	186.568.304	45.999.103	24,66
Riesgos Técnicos	226.884.872	110.564.159	48,73	245.461.735	69.661.154	28,38
Cauciones	570.568.359	0	0,00	653.140.326	41.400.000	6,34
Respons.Civil	1.501.080.566	230.779.528	15,37	1.891.893.602	285.686.873	15,10
Vida	58.195.179	16.230.593	27,89	71.352.345	0	0,00
Aeronavegación	1.749.497.099	0	0,00	755.835.306	0	0,00
Riesgos Varios	297.565.954	70.118.810	23,56	393.036.173	60.320.683	15,35
Cristales	79.248.544	41.813.198	52,76	84.960.098	80.354.778	94,58
<b>Sub Totales</b>	<b>33.087.757.174</b>	<b>13.308.169.233</b>	<b>34,43</b>	<b>39.863.357.037</b>	<b>16.774.156.675</b>	<b>42,08</b>
(-) Rec.Strcs, Loc. y Reaseguros						
Incendios	0	14.761.372	0,00	0	809.837.038	0,00
Transportes	0	0	0,00	0	0	0,00
Automóviles	0	209.214.338	0,00	0	183.694.768	0,00
Vida	0	0	0,00	0	0	0,00
Riesgos Varios	0	8.206.081	0,00	0	0	0,00
Cauciones	0	0	0,00	0	37.260.000	0,00
<b>Totales</b>	<b>33.087.757.174</b>	<b>13.075.987.442</b>	<b>39,52</b>	<b>39.863.357.037</b>	<b>15.743.364.869</b>	<b>39,49</b>
		<b>Neto</b>	<b>33,53</b>		<b>Neto</b>	<b>39,74</b>

**Gráfico de Siniestralidad 2022-2023**



# CENTRAL

## SEGUROS

### INVERSIONES FINANCIERAS

El dólar estadounidense causo un impacto positivo de G. 526.035.147 en nuestro balance al 30/06/2023. Tuvo una cotización bastante variable a lo largo de este ejercicio informado. Entre los meses de octubre, diciembre 2022 y enero del 2023 estuvo en su punto máximo, para luego volver a estabilizarse (G. 7.258 G. p/ cada dólar). Al inicio del ejercicio fue de G. 6.838.

Las tasas de interés que cotizan para las colocaciones a plazo de nuestras inversiones, ya sean en guaraníes o dólares, muy lentamente van mejorando. La cantidad de dinero colocado a plazo hizo que el resultado final de las inversiones no se resintiera. El monto de intereses



**Memoria del Directorio - Ejercicio 2022 / 2023**

devengados al cierre del ejercicio fue de G. 1.301.047.513.- Al cierre del ejercicio se tenían Capitales Colocados de acuerdo al siguiente detalle: Bonos del Estado por G. 3.350.000.000.- Colocaciones en C.D.A. G. por 9.697.109.589.- Fondos Mutuos G. 1.994.253.529.-; (Totalizando G. 15.041.363.118.-) y Colocaciones en C.D.A. U\$s. 1.040.000.- (equivalente a G. 7.548.320.000.-); anterior fue de G. 12.467.633.905.- y en U\$s. 1.020.000.-

En estos tiempos difíciles es fundamental manejar cuidadosamente los recursos de la compañía para hacer frente a nuestros compromisos sin pasar por turbulencias financieras. Recordemos que en diciembre 2022 una entidad financiera donde teníamos depositado un bajo porcentaje de nuestras inversiones fue a la quiebra, pero mediante la diversificación de esos fondos se pudo recuperar íntegramente los mismos. Esperemos que la recuperación de la economía en nuestro país no sufra contratiempos.

**SITUACION FINANCIERA Y PATRIMONIAL**

Al cierre del ejercicio, la compañía tenía depositado en Bancos y Financieras, a la vista y/o a plazos, en moneda local y/o en dólares norteamericanos, la suma de G. 20.864.605.829.- y en Bonos del Tesoro Público por G. 3.350.000.000.- que sumados totalizan 24.214.605.829.- (al cambio del 30/06/23 equivale a U\$s. 3.336.264,23) que se compara favorablemente con el monto del ejercicio anterior de (U\$s. 3.097.710,55) – Tipo de cambio actual G.7,258 – anterior 6,838).

**CUADRO DE CAPITAL, RESERVAS Y GARANTIAS COMPARADOS**

Rubros	Ejercicio 2021/2022	Ejercicio 2022/2023	% Aumento
Capital Realizado	9.235.700.000	10.314.250.000	11,68
Aportes para Aumento de Capital	1.079.226.893	1.718.632.363	58,25
Rva. Legal	912.452.332	960.010.458	5,21
Reserva Facultativa	2.511.281.582	2.556.797.108	1,81
Rva. De Revalúo Ley 125/91	1.709.584.891	1.709.584.890	0,00
	15.448.245.898	17.259.274.819	
<b>Aumento en Cifras Absolutas y Promedio de Incremento</b>		<b>1.811.029.121</b>	

**CENTRAL S.A. DE SEGUROS**Direcc. Aviladores del Chaco N° 2408 cl Santa Terese  
Telef.: 021-623810/12 - Centro de Atr. 021 494.653/55

As. Octubre 2023

**Memoria del Directorio - Ejercicio 2022 / 2023****EVOLUCION DE LA COMPAÑIA**

Se inserta a continuación, un cuadro donde se podrá observar la evolución de la compañía en los últimos 10 años:

Ejercicio	Total de Activos	Reservas Técnicas	Fondos Propios	Primas Netas de Anulación	Resultados
2013/2014	20.287.763.221	9.501.675.645	5.008.301.527	16.710.457.355	1.090.765.376
2014/2015	23.339.210.197	10.968.886.831	5.658.301.527	18.381.551.671	1.468.819.698
2015/2016	26.780.304.226	12.196.590.488	8.192.598.153	20.565.349.825	1.083.121.880
2016/2017	30.245.169.892	13.141.392.131	9.482.646.020	21.760.200.338	1.652.996.058
2017/2018	32.070.545.081	14.429.756.770	9.482.646.020	23.321.691.357	1.075.047.869
2018/2019	34.814.377.132	15.649.541.645	9.482.646.020	25.004.503.813	1.547.156.686
2019/2020	35.464.276.955	14.961.653.970	9.805.464.987	24.339.725.646	2.095.402.972
2020/2021	40.092.224.656	18.771.436.012	9.550.626.893	29.345.534.276	1.013.629.486
2021/2022	46.091.043.604	22.374.907.084	10.314.926.893	36.348.237.085	951.162.517
2022/2023	52.648.705.593	25.938.221.137	12.032.882.363	42.131.435.011	846.706.434

# CENTRAL

**RESULTADO DEL EJERCICIO**

El ejercicio cerrado al 30 de junio del 2023 como hace 12 años seguidos presenta un resultado positivo después del cálculo de Impuesto a la Renta de G. 846.706.434.-, quedando a consideración de la Asamblea su destino.

**APRECIACIONES FINALES**

El ejercicio finalizado y que acabamos de describir en esta Memoria creemos fue positivo no solo en su resultado de balance, sino viendo el contexto general en que se ha desarrollado. Exigencias regulatorias, periodo eleccionario, el contexto regional con inestabilidad política y particularmente nuestros vecinos con muchas turbulencias económicas que nos afecta directamente como país. A pesar de todo hemos desarrollado un crecimiento sostenido de nuestra

**CENTRAL S.A. DE SEGUROS**Direcc. Aviadores del Chaco N° 2408 c/ Santa Teresa  
Telef.: 021-623810/12 - Centro de Atn. 021 494.853/55

As. Octubre 2023

**Memoria del Directorio - Ejercicio 2022 / 2023**

cartera de clientes y lentamente estamos teniendo (aunque mínima aún) una mayor porción de mercado.

Sobre el punto de las Exigencias Regulatorias es muy importante que los señores accionistas tengan en cuenta que cada vez la responsabilidad del Directorio es mayor, así como también de la plana ejecutiva. Y la participación de los accionistas a través de las asambleas y las distintas formas de sugerencias que puedan hacer llegar a la Alta Dirección va a ser muy importante. Una vez que se complete todo el cronograma de Gobierno Corporativo tendrán una comunicación directa con el Directorio a través de la presidencia en donde podrán informarse cuando consideren oportuno consultar o sugerir alguna medida.

El equipo de trabajo de CENTRAL SA. DE SEGUROS compuesto por Directores, Gerentes, Colaboradores, Agentes de Seguros y aliados en general se esfuerza cada día y ello está dando sus frutos. Todos estamos demostrando un sentido de pertenencia a la Compañía y queremos transmitirles lo mismo. Queda como un compromiso nuestro consolidar el crecimiento. Las inversiones para llegar a eso se están realizando. Como dijimos anteriormente, debemos redoblar esfuerzos para hacer frente a la post pandemia, que no es tarea fácil. A nivel país esperamos que las Autoridades en general estén a la altura de las exigencias y ayuden desde sus puestos a recuperar cuanto antes el buen ritmo de la economía.

Con mucho profesionalismo trataremos de ir mejorando nuestros servicios para seguir mereciendo la confianza de nuestros clientes, quienes nos honran con su preferencia.

Agradecemos a los señores Accionistas la confianza depositada y el apoyo a nuestra gestión. Y nuevamente agradecer el aporte efectuado cuando el Directorio solicitó para ir aumentando el capital y fortaleciendo patrimonialmente a la compañía. Esperamos seguir contando con todos para seguir creciendo y que la rentabilidad se afiance año tras año. También vayan nuestros agradecimientos a nuestros aliados de negocios, ya sean Brokers, Reaseguradores, proveedores de bienes y/ o servicios; Agentes de Seguros y responsables de los Centros de Atención.

A todos nuestros recursos humanos expresamos nuestro reconocimiento por el buen desempeño que tuvieron y por el permanente esfuerzo con que se brindan por la compañía.

**EL DIRECTORIO****BEATRIZ NORMA VILLASANTI DE ALMEIDA**  
Presidente

**NOTA 1: INFORMACIÓN GENERAL SOBRE LA COMPAÑÍA**

La Compañía "Central S.A. de Seguros", cuya oficina principal se encuentra ubicada en la ciudad de Asunción, fue constituida por Escritura Pública N° 608 de fecha 18 de Septiembre de 1976 e inscrita en el Registro Público de Comercio bajo el N° 862 y a fojas 119 y sgtes. Sus Estatutos Sociales fueron aprobados y reconocida su Personería Jurídica por Decreto del Poder Ejecutivo de la Nación N° 26.728 del 12 de Noviembre de 1976.

Se realizaron varias modificaciones a los Estatutos Sociales, las que se resumen a continuación:

Escritura Pública N°	Fecha	Breve Descripción de la Modificación
180	23/02/1993	Modificación y Actualización de los Estatutos Sociales.
909	16/10/1997	Aumento de Capital Autorizado a G 3.000.000.000.- (Tres Mil millones de Guaraníes) y Modificación Parcial de Estatutos.
916	23/10/1998	Modificación de la denominación Social de la Compañía.
473	20/11/2002	Aumento de Capital Autorizado a G 10.000.000.000.- (Diez Mil millones de Guaraníes)
008	31/01/2018	Aumento de Capital Autorizado a G 20.000.000.000.- (Veinte Mil millones de Guaraníes) ) y actualización/modificación en lo referente a las Acciones "Al Portador" a "Nominativas" conforme a la Ley N° 5895/17

La actividad económica de "Central S.A. de Seguros", comprende la contratación y administración de toda clase de seguros generales, así como la de realizar actividades conexas, dentro del alcance de la Ley N° 827/96 de Seguros. Adicionalmente, percibe ingresos por alquileres de inmuebles de su propiedad, e intereses y dividendos por inversiones efectuadas.

**NOTA 2: POLÍTICAS CONTABLES**

Los estados financieros han sido preparados de acuerdo con la Resolución N° 240/04 y sus modificaciones, emitidas por la Superintendencia de Seguros por las que se aprueban el Plan y Manual de Cuentas y Modelos de Estados Financieros. Dicho Plan se aplica a partir del ejercicio 2006/2007. Los principios y prácticas contables más importantes aplicados para el registro de las operaciones y la preparación de los estados financieros de la Compañía son los siguientes:

**2.1.) Base para la preparación de los estados Financieros**

Los Estados Financieros expuestos han sido formulados de acuerdo con las normas e instrucciones particulares dictadas por la Superintendencia de Seguros. Los mismos se han preparado sobre la base de costos históricos, excepto los bienes de uso que reflejan parcialmente los efectos de la variación en el poder adquisitivo de la moneda nacional, los que se exponen a valores actualizados en base al índice de inflación anual determinado por el Banco Central del Paraguay.

**2.2.) Reconocimiento de Ingresos y Egresos**

Tanto los ingresos y gastos se reconocen en el estado de resultados por la Base de Acumulación o Devengado.



**2.3.) Ingresos por primas y constitución de provisiones técnicas de seguros**

Los ingresos por primas de los seguros de Ramos Generales se contabilizan por el método del devengado durante la vigencia de las pólizas descargándose simultáneamente la porción de provisiones de riesgos en curso constituidas sobre el total de las primas no devengadas. Las provisiones de riesgos en curso se constituyen con la emisión de cada póliza, por el valor de la prima total, considerando las deducciones correspondientes de acuerdo con la Resolución SS.SG. N° 197/05 y Resolución SS.SG. N° 172/07.

**2.4.) Financiamiento de pólizas, suspensión de la cobertura y transferencia a vencidos**

La compañía de seguros realiza el financiamiento de sus primas hasta once (11) cuotas. El incumplimiento del pago de las cuotas financiadas en los plazos convenidos, suspende la cobertura de la póliza. A los 61 días de atraso, se realiza la transferencia de créditos técnicos vigentes a vencidos.

**2.5.) Provisiones sobre cuentas activas**

Las provisiones para cuentas activas se determinaron en función a los criterios y parámetros establecidos en la Resolución N° 167 del 16/06/2005 y sus modificaciones emitidas por la Superintendencia de Seguros.

**2.6.) Operaciones de Coaseguros**

Los coaseguros en los que opera la compañía, están respaldados en contratos de coaseguros suscritos con las compañías participantes y los riesgos asumidos e ingresos generados están reflejados en los estados financieros conforme a su participación.

**2.7.) Operaciones de Reaseguros**

Los contratos de reaseguros aceptados en los que opera la compañía, están basados en contratos respaldados por Notas de Coberturas y los reaseguros cedidos son en la modalidad de contratos proporcionales y en exceso de pérdida, respaldados por Notas de Coberturas, en caso de apoyo local y con sus respectivos contratos o notas de coberturas, en los casos de apoyo del exterior.

**2.8.) Valuación de las Inversiones.**

- a) Los Títulos Valores se han valuado a su costo de adquisición.
- b) Las Inversiones en Inmuebles se valoraron a su costo de adquisición y la cuota de depreciación sobre el valor del activo fijo, de acuerdo con los años de vida útil menos el porcentaje de valor residual emitidos por la Subsecretaría de Estado de Tributación.

**2.9.) Amortización de Activos Diferidos**

Los activos diferidos registrados en el rubro Cargos Diferidos, de conformidad a lo establecido por la Ley 6380/19 de modernización y simplificación del sistema tributario nacional, decreto N° 3182/19 art. 31, inciso 3 que reglamenta dicha ley y el art. 21 de la Ley 827/96 de Seguros, serán amortizados totalmente en un periodo de cinco años a partir de la fecha de su incorporación.

**2.10.) Bienes de Uso Propios**

Los inmuebles, mobiliarios, equipos se encuentran valorizados al costo de adquisición, a la fecha de su ingreso y será obligatorio, la determinación de su valor residual de los bienes del activo fijo así como la depreciación de estos.

El valor residual de un activo fijo será el importe estimado que el contribuyente podría obtener por la disposición de un activo al final de su vida útil, después de deducir los costos esperados en dicho momento. El poder ejecutivo podrá establecer el revalúo obligatorio de los bienes del activo fijo, cuando la variación del índice de precios al consumo determinados por el Banco Central del Paraguay alcance al menos 20%, acumulados desde el ejercicio en el cual se haya dispuesto el último ajuste de revalúo. La depreciación de dichos bienes se calcula uniformemente por el método de línea recta, a partir del ejercicio siguiente a su incorporación, a tasas establecidas por la ley 6380/19 de Modernización y Simplificación del Sistema Tributario Nacional y el Artículo 21 de la Ley 827/96 de Seguros, las que se consideran suficientes para absorber el costo al término de su vida útil. Los gastos de mantenimiento son cargados a los resultados del ejercicio en que se incurren y las mejoras significativas se incorporan al activo. El costo y la depreciación acumulada de los bienes vendidos o retirados son eliminados de sus respectivas cuentas y la utilidad o pérdida se incluye en los resultados del ejercicio.

**2.11.) Constitución de Provisiones Técnicas de Seguros**

Las provisiones de riesgos en curso se constituyeron de acuerdo a los criterios y parámetros establecidos en la Resolución N° 6/97 del 06/03/1997 y sus modificaciones emitidas por la Superintendencia de Seguros.

**2.12.) Constitución de Provisiones Técnicas de Siniestros**

Las provisiones de siniestros pendientes se constituyeron de acuerdo a los criterios y parámetros establecidos en la Resolución N° 6/97 del 06/03/1997 y sus modificaciones emitidas por la Superintendencia de Seguros.

**2.13.) Saldos en moneda extranjera y ganancias y pérdidas en cambio**

Los saldos en moneda extranjera están expresados en guaraníes a los tipos de cambio vigentes al cierre de cada mes, proporcionado por el Departamento de Operaciones de Mercado Abierto del Banco Central del Paraguay. Las diferencias de cambio que generan estos saldos se incorporan a los resultados del ejercicio en que se devengan.

**NOTA 3: DISPONIBILIDADES**

La Compañía posee libre disponibilidad sobre las cuentas que se detallan a continuación.

Descripción	Saldos al:	
	30/06/2023	30/06/2022
<b>Caja</b>	291.008.089	747.953.091
Recaudaciones a Depositatar	287.008.089	743.953.006
Fondo Fijo	4.000.000	4.000.085
<b>Bancos y Otras Entidades Financieras</b>	1.333.914.622	991.797.759
Bancos Ctas. Ctes. M/L	139.093.261	105.289.169
Bancos Ctas. Ctes. M/E	96.435.900	130.744.064
Bancos Caja de Ahorros M/L	1.026.377.624	628.221.608
Bancos Caja de Ahorros M/E	70.007.837	127.542.718



Total Disponibilidades	1.624.922.711	1.739.750.850
------------------------	---------------	---------------

#### NOTA 4: CRÉDITOS TÉCNICOS VIGENTES

Registra los derechos técnicos provenientes de la emisión de contratos de seguros; de coaseguros; de reaseguros; así como de otros derechos relacionados con productores de la Compañía.

Descripción	Saldos al:	
	30/06/2023	30/06/2022
Deudores por Premios	17.198.552.054	14.467.701.413
Deudores por Coaseguros	2.478.328.121	2.246.300.739
Deudores por Reaseguros – Local	44.381.654	94.040.764
Deudores por Reaseguros – Exterior	318.013.561	0
Comisiones a Recuperar s/ Primas Anuladas	4.747.709	2.090.756
<b>Totales</b>	<b>20.044.023.099</b>	<b>16.810.133.672</b>

#### NOTA 5: CRÉDITOS TÉCNICOS VENCIDOS


Registra los derechos técnicos provenientes de la emisión de contratos de seguros; de coaseguros; de reaseguros; así como de otros derechos relacionados con productores de la Compañía, que a la fecha se hallan vencidos.

Descripción	Saldos al:	
	30/06/2023	30/06/2022
Deudores por Premios	2.021.257.091	2.125.402.267
Deudores por Reaseguros – Local	0	33.825
Comisiones a Recuperar s/ Primas Anuladas	1.809.810	3.255.796
<b>Total Técnicos Vencidos</b>	<b>2.023.066.901</b>	<b>2.128.691.888</b>
Menos: Provisiones	625.897.835	455.155.260
<b>Total Créditos Técnicos Vencidos netos de Provisiones</b>	<b>1.397.169.066</b>	<b>1.673.536.628</b>

#### NOTA 6: CRÉDITOS ADMINISTRATIVOS

Representan los derechos originados en las operaciones administrativas realizadas por la Compañía.

Descripción	Saldos al:	
	30/06/2023	30/06/2022
Cuentas por Cobrar Operativas	312.210.858	340.911.365
Deudores en Gestión de Cobro	0	0
<b>Total Créditos Administrativos</b>	<b>312.210.858</b>	<b>340.911.365</b>
Menos: Provisiones	0	12.643.749
<b>Total Créditos Administrativos netos de Provisiones</b>	<b>312.210.858</b>	<b>328.267.636</b>



#### NOTA 7: GASTOS PAGADOS POR ADELANTADO

Representan erogaciones realizadas por la compañía, por adelantado, como ser pago por publicidad, su saldo al 30 de junio de 2023 es el siguiente:

Descripción	Saldos al:	
	30/06/2023	30/06/2022
<b>Gastos Pagados por Adelantado</b>		
Seguros Pagados por Adelantado	0	202.242
Publicidad y Propaganda	3.885.427	2.869.240
<b>Total de Gastos Pagados por Adelantado</b>	<b>3.885.427</b>	<b>3.071.482</b>

#### NOTA 8: BIENES Y DERECHOS RECIBIDOS EN PAGO

Representan bienes y derechos recibidos por la compañía de los asegurados, como pago de primas adeudadas por contratos de seguro suscritos y/o bienes recibidos por recupero de siniestros. Al cierre del ejercicio no hubo bienes y derechos recibidos.

#### NOTA 9: INVERSIONES

En el siguiente cuadro se detallan la clase de inversiones que posee la compañía, el valor en libros y las depreciaciones acumuladas.

Descripción	Saldos al:	
	30/06/2023	30/06/2022
Títulos Valores de Renta Fija – Local	21.574.450.024	19.052.100.080
Inversiones Especiales	1.994.253.529	1.065.633.905
Inversiones Inmobiliarias	1.210.232.054	1.180.832.054
<b>Total Inversiones</b>	<b>24.778.935.607</b>	<b>21.298.566.039</b>
Menos: Provisiones	653.747.012	631.825.176
<b>Totales</b>	<b>24.125.188.595</b>	<b>20.666.740.863</b>

#### NOTA 10: BIENES DE USO

Son bienes tangibles que posee la compañía para la prestación de servicios y desarrollo de operaciones de la actividad de seguros y reaseguros, para alquilarlos a terceros o para propósitos administrativos, y se esperan usar durante más de un ejercicio.

Descripción	Tasa de Depreciación Anual	Valor de Costo Revaluado Año Anterior	Altas		Valor de Costo Revaluado Año Actual
				Bajas	
<b>Bienes de Uso Propios</b>					
Inmuebles	20 %	2			2
Muebles e Instalaciones	10 %	813.942.522	19.209.999		833.152.521
Maquinarias y Equipos de Oficina	10 %	378.808.464	14.698.181		393.506.645
Equipos de Computación	10 %	1.012.032.819	117.476.033		1.129.508.852
Rodados	20 %	512.799.962	0		512.799.962



Menos: Depreciaciones Acumuladas	1.892.669.970	306.879.656	2.199.549.626
<b>Total de Bienes de Uso Neto</b>	<b>824.913.799</b>	<b>155.495.443</b>	<b>669.418.356</b>

#### NOTA 11: ACTIVOS DIFERIDOS

Son activos de carácter no monetario que la compañía amortiza gradualmente.

Descripción	Saldos al Inicio del Ejercicio	Movimientos del año		Saldos al cierre del Ejercicio
		Aumentos	Disminuciones	
<b>Cargos Diferidos</b>	<b>242.684.621</b>	<b>68.809.091</b>	<b>47.702.350</b>	<b>263.791.362</b>
Gastos de Reorganización	0	0	0	0
Programas Informáticos	0	0	0	0
Mejoras en Propiedad de Terceros	763.900.209	68.809.091	0	832.709.300
Menos: Amortizaciones Gastos Diferidos	-521.215.588	0	47.702.350	-568.917.938
Otros Activos Diferidos	3.801.944.053	11.299.443.022	10.893.290.956	4.208.096.119
Comisiones a Intermediarios a Devengar	2.821.845.631	7.507.560.966	7.055.918.540	3.273.488.057
Primas Diferidas Reaseguros Cedidos (Local + Exterior)	980.098.422	1.810.127.670	1.855.618.030	934.608.062
Gastos Cesión Reaseguros No Proporcional (Local + Exterior)	0	1.981.754.386	1.981.754.386	0
<b>Total Activos Diferidos Netos</b>	<b>4.044.628.674</b>	<b>11.368.252.113</b>	<b>10.940.993.306</b>	<b>4.471.887.481</b>

#### NOTA 12: DEUDAS CON ASEGURADOS

Representa las obligaciones técnicas emergentes de los contratos de seguros por la ocurrencia de siniestros reconocidos por la Compañía que se encuentran pendientes de pago, además de las obligaciones que surjan como resultado de las anulaciones de contratos de seguro que incluyen premios pagados por periodos no corridos.

Descripción	Saldos al:	
	30/06/2023	30/06/2022
<b>Deudas con Asegurados</b>		
Siniestros Liquidados por Pagar	675.603.716	91.504.749
Premios a Devolver Seguros	8.465.562	21.917.848
Premios Cobrados por Anticipado	2.984.946	4.616.029
<b>Total de Deudas con Asegurados</b>	<b>687.054.254</b>	<b>118.038.626</b>

#### NOTA 13: DEUDAS CON COASEGUROS

Representa las obligaciones técnicas de la Compañía en concepto de primas, recuperos y otros costos adicionales, derivadas de operaciones de coaseguro.

Descripción	Saldos al:	
	30/06/2023	30/06/2022
<b>Deudas por Coaseguros</b>		
Compañías Coaseguradoras Cta. Cte. - Otorgados	26.182.922	25.237.130
Grupo Coasegurador - Seguros Obligatorios	64.942.774	61.226.981
<b>Total de Deudas por Coaseguros</b>	<b>91.125.696</b>	<b>86.464.111</b>

**NOTA 14: DEUDAS CON REASEGUROS**

Representa obligaciones técnicas por cesión de primas, intereses y costos de reaseguros pasivos derivados de contratos de reaseguros con compañías reaseguradoras locales y del exterior.

Se detalla a continuación las principales empresas de reaseguros con las que opera la compañía.

NOMBRE REASEGURADORA LOCAL	SECCION	MODALIDAD CONTRATO	SALDOS AL: 30/06/2023	SALDOS AL: 30/06/2022
Regional S.A. Seguros	Incendio	Proporcional	369.665	10.673.950
	Automóviles	Proporcional	0	65.513
	Riesgos Varios	Proporcional	333.231	1.459.578
	Transporte	Proporcional	0	4.166.490
Panel Cia. Seguros Gralca.	Incendio	Proporcional	3.528.875	15.626.876
Alianza Garantía Seguros y Reaseguros S.A.	Incendio	Proporcional	2.048.727	5.216.127
	Aeronavegación	Proporcional	0	0
	Riesgos Varios	Proporcional	36.873	437.674
	Aeronavegación	Proporcional	0	31.647
Aseguradora del Este S.A.	Incendio	Proporcional	6.078.836	6.399.053
	Aeronavegación	Proporcional	0	0
	Riesgos Varios	Proporcional	15.364	182.447
Fenix S.A. Seguros	Incendio	Proporcional	8.635.141	9.802.701
Seguros Chaco S.A.	Incendio	Proporcional	10.643.921	12.326.906
	Automóviles	Proporcional	1.198.395	6.482.914
	Riesgos Varios	Proporcional	30.727	364.894
La Paraguaya S.A. Seguros	Incendio	Proporcional	0	0
	Automóviles	Proporcional	1.896.106	4.648.062
La Misionera S.A. Seguros	Incendio	Proporcional	1.010.148	3.193.564
	Riesgos Varios	Proporcional	30.727	364.894
	Rgos. Técnico	Proporcional	0	210.972
	Vida	Proporcional	0	13.361.675
La Agrícola S.A. Seguros	Incendio	Proporcional	401.172	2.964.084
	Automóviles	Proporcional	2.141.434	291.916
	Riesgos Varios	Proporcional	24.583	0
Cenit S.A. Seguros	Incendio	Proporcional	29.363.712	23.318.106
	Automóviles	Proporcional	5.392.778	0
	Riesgos Varios	Proporcional	674.933	364.894
El Sol del Paraguay S.A.	Incendio	Proporcional	137.453	3.025.000
	Riesgos Varios	Proporcional	73.747	0
Taj S.A. Seguros	Incendio	Proporcional	160.360	1.904.257
	Riesgos Varios	Proporcional	86.040	1.021.703
Aseguradora Paraguaya S.A.	Incendio	Proporcional	0	884.137
	Riesgos Varios	Proporcional	0	474.363
El Productor S.A. Seguros	Incendio	Proporcional	68.727	816.127
	Transporte	Proporcional	122.203	0
	Riesgos Varios	Proporcional	36.673	437.874
<b>Total Reaseguradoras Locales</b>			<b>74.758.551</b>	<b>130.519.676</b>

Nombre de la Reaseguradora	País	Categoría	Empresa Calificadora	Modalidad Contrato	SALDOS AL: 30/06/2023	SALDOS AL: 30/06/2022
Reaseguradora Patria	México	A (Excellent)	A M Best Co	Proporcional	26.343.961	23.914.079
				No Proporcional	10.668.542	15.138.786
Hannover Re	Alemania	AA-	Standard & Poor's	Proporcional	74.639.101	87.487.193
				No Proporcional	261.490.304	102.687.137
Reunion Re Cis Seguros	Argentina	BB+ (Good)	A M Best Co	Proporcional	49.865.290	18.409.374
Navigators Insurance Company	USA	A+	Standard & Poor's	No Proporcional	42.151.083	7.420.235
Meitre RE	España	A+	Standard & Poor's	Proporcional	25.374.099	20.775.750
Instituto Nacional de Seguros	Costa Rica	A (Excellent)	A M Best Co	Proporcional	41.471.569	19.903.937
Ocean Internacional Reinsurance	Barbados	A- (Excellent)	A M Best Co	Proporcional	18.817.500	0
Asicurazioni Generali S.P.A.	Italia	A (Excellent)	A M Best Co	Proporcional	57.572.059	51.659.687
Mercanti Reaseguradora Internacional SA	Panamá	B++ (Good)	A M Best Co	Proporcional	0	44.290.319
<b>Total Reaseguradoras Exterior</b>					<b>628.583.508</b>	<b>389.707.487</b>
<b>Total General</b>					<b>703.342.859</b>	<b>529.227.173</b>

#### NOTA 15: DEUDAS CON INTERMEDIARIOS

Son obligaciones técnicas derivadas de la captación de primas y adeudadas a agentes y corredores de seguros y reaseguros. El porcentaje preestablecido en convenios contractuales, oscila entre el 3% y 25% sobre las primas.

#### NOTA 16: PROVISIONES TÉCNICAS DE SEGUROS

Este rubro incluye las provisiones técnicas de riesgos en curso o primas no devengadas; el déficit de primas y las reservas matemáticas. Estas provisiones tienen por objetivo respaldar las obligaciones que surjan como resultado de la ocurrencia de los riesgos cubiertos en el período de vigencia de la póliza. Su composición y movimiento son los siguientes:



Descripción	Saldos al inicio del Ejercicio	Movimientos del año		Saldos al cierre del Ejercicio
		Aumentos	Disminuciones	
Riesgos en Curso Seguros Directos	17.670.494.759	48.321.320.417	46.001.925.857	19.989.889.319
Riesgos en Curso Grupo Coasegurador	611.845.282	166.240.111	55.109.670	722.975.723
Riesgos en Curso Reaseguros Aceptados - Local	258.482.228	508.516.600	516.856.116	250.342.712
<b>Totales</b>	<b>18.540.822.269</b>	<b>48.996.077.128</b>	<b>46.573.691.643</b>	<b>20.963.207.754</b>

#### NOTA 17: PROVISIONES TÉCNICAS DE SINIESTROS

Es la provisión técnica por siniestros ocurridos y estimados a cargo de la compañía, cuyo objetivo es afrontar los costos de indemnización por siniestros, en cumplimiento al contrato suscrito para tal efecto. La constitución de reservas técnicas de siniestros, es el inicio del proceso de indemnización, que se realiza en forma secuencial y cronológica entre la compañía y el asegurado, conforme al acontecimiento que ocasionó el evento y documentos que se requieren para respaldar el mismo.

Descripción	Saldos al inicio del Ejercicio	Movimientos del año		Saldos al cierre del Ejercicio
		Aumentos	Disminuciones	
Siniestros Ocurridos y no Reportados	71.061.917	37.632.134	18.968.281	89.725.770
Siniestros Reclamados en Proceso de Liquidación	3.523.459.758	3.037.196.594	1.885.100.286	4.675.556.036
Siniestros Controvertidos	239.563.140	50.728.908	80.560.471	209.731.577
<b>Totales</b>	<b>3.834.084.815</b>	<b>3.125.557.606</b>	<b>1.984.629.038</b>	<b>4.975.013.383</b>

#### NOTA 18: UTILIDADES DIFERIDAS

Comprende aquellos ingresos tales como los intereses de financiación de primas, y comisiones sobre primas cedidas en operaciones de reaseguros pasivos y otros, cuya realización se efectuará en el transcurso del ejercicio o ejercicios siguientes aplicando el devengado.

#### NOTA 19: PATRIMONIO NETO

##### 19.1 Composición del capital y características de las Acciones

Descripción	2023		2022	
	Guaraníes	Equivalente a USD TC= 7,258	Guaraníes	Equivalente a USD TC=6,838
Capital Autorizado	20.000.000.000	2.755.580,04	20.000.000.000	2.924.831,82
Capital Integrado	10.314.250.000	1.421.087,07	9.235.700.000	1.350.643,46



Compuesto de la siguiente forma:

Tipo de acciones	Cantidad de Acciones	N° de Serie	Valor Nominal de cada acción	Monto total	Derecho a voto
Nominativas	206.285	Del 1 al 2.063	50.000	10.314.250.000	206.285
<b>Total al 30/06/2023</b>	<b>206.285</b>		<b>50.000</b>	<b>10.314.250.000</b>	<b>206.285</b>

## 19.2. Patrimonio no Comprometido

	2023	2022
Capital Integrado	10.314.250.000	9.235.700.000
Aportes a Capitalizar	1.718.632.363	1.079.226.893
Reservas s/ Utilidades	3.516.807.566	3.423.733.914
Reservas de Revalúo	1.709.584.890	1.709.584.891
Menos: Resultados Acumulados	0	0
Mas: Resultado del Ejercicio	845.706.434	951.162.517
<b>Total</b>	<b>18.105.981.253</b>	<b>16.399.408.215</b>

## NOTA 20: ESTADO DE RESULTADOS POR SECCIONES

En el cuadro que se anexa se muestra el estado de resultados de las seis principales secciones de la compañía.

DESCRIPCIÓN	Incentivos	Transporte	Automóviles	Aeronáutica	Cuación	Otras Secciones	Totales
<b>INGRESOS TÉCNICOS DE PRODUCCIÓN</b>							
PRIMAS DIRECTAS	2.343.023.710	1.887.978.863	30.081.472.344	710.144.033	571.224.587	4.071.759.807	39.351.604.301
PRIMAS RENDELIKAS REPRODUCIDAS	191.854.970	34.021.504	31.050.979	45.891.293	75.915.729	111.411.841	511.155.716
CONSTITUCIÓN DE PROVISIONES TÉCNICAS DE OCURRENCE	0	0	0	0	0	0	0
<b>EGRESOS TÉCNICOS DE PRODUCCIÓN</b>							
PRIMAS REASIGURADAS CEDIDAS - EXTERIOR	828.726.191	857.008	91.983.292	489.740.123	556.578.935	53.605.933	1.820.691.513
CONSTITUCIÓN DE PROVISIONES TÉCNICAS DE SEGUROS	0	0	0	0	0	0	0
PRIMAS NETAS GANADAS	1.307.932.489	1.621.941.318	30.021.546.431	296.893.183	96.561.391	4.129.365.715	38.042.665.507
PRIMAS NETAS GANADAS - AÑO ANTERIOR	1.581.271.362	1.444.015.344	25.531.033.688	508.885.954	91.171.669	1.504.058.482	30.622.375.929
<b>SINIESTROS</b>							
SINIESTROS	1.615.353.907	63.716.073	13.890.561.911	0	41.800.000	699.489.160	16.310.492.851
GASTOS DE LIQUIDACIÓN DE SINIESTROS - SALVATAJE Y RECUPERO	44.835.454	6.465.456	94.246.826	0	0	44.216.009	189.763.745
MÉTODOS DE RECUPERO REASIGURADOS (CEDIDOS)	0	0	0	0	0	0	0
SINIESTROS REASIGURADOS ACEPTADOS	119.348.272	137.025.669	1.046.057	0	0	10.373.730	276.793.628
CONSTITUCIÓN DE PROVISIONES TÉCNICAS DE SINIESTROS	145.624.919	229.872.908	1.315.399.927	10.394	4.416.838	435.060.400	3.131.686.596
<b>RECUPERO DE SINIESTROS</b>							
RECUPERO DE SINIESTROS	0	0	167.305.018	0	0	0	167.305.018
SINIESTROS REASIGURADOS REASIGURADOS (CEDIDOS)	816.837.330	0	16.399.750	0	37.280.000	0	863.466.738
MÉTODOS DE RECUPERO REASIGURADOS ACEPTADOS	0	0	0	0	0	0	0
PRIMA REAFECTACIÓN DE PROVISIONES TÉCNICAS POR SINIESTROS	857.981.295	204.223.807	527.420.040	1.079.883	4.658.945	385.692.680	1.891.066.911
SINIESTROS NETOS OCURRIDOS	1.237.348.873	202.926.896	14.581.137.587	-1.669.765	1.993.393	304.035.256	14.884.293.484
UTILIDAD / PÉRDIDA TÉCNICA BRUTA	678.683.616	1.368.216.518	15.434.411.844	297.164.948	97.667.498	1.325.310.419	21.158.372.943
UTILIDAD / PÉRDIDA TÉCNICA BRUTA - AÑO ANTERIOR	1.518.733.707	1.164.917.360	11.862.225.829	106.669.434	91.175.639	1.037.294.051	17.333.913.862
<b>OTROS INGRESOS TÉCNICOS</b>							
RENTAS DE GASTOS DE PRODUCCIÓN	898.442	2.517.851	17.321.177	0	0	4.005.140	24.522.610
OTROS INGRESOS POR REASIGURADOS CEDIDOS	0	0	0	0	185.574.395	0	185.574.395
OTROS INGRESOS POR REASIGURADOS ACEPTADOS	0	0	0	0	0	0	0
DEAFECTACIÓN DE PROVISIONES	23.029.494	6.036.576	4.745.121	79.673	1.683.533	115.373.069	154.963.466
<b>OTROS EGRESOS TÉCNICOS</b>							
GASTOS DE PRODUCCIÓN	521.344.101	204.819.877	8.969.935.979	21.728.541	81.688.387	953.191.522	9.892.708.275
GASTOS DE CEDEROS REASIGURADOS	1.052.858.883	289.534.316	390.883.894	63.802.008	0	476.044.941	2.172.919.842
GASTOS DE REASIGURADOS ACEPTADOS	0	0	0	0	0	0	0
GASTOS TÉCNICOS DE EXPLOTACIÓN	491.585.766	236.410.444	8.583.347.493	106.824.060	162.105.421	922.493.917	10.563.837.886
CONSTITUCIÓN DE PROVISIONES	26.793.178	24.130.940	275.854.032	79.673	1.831.969	124.377.230	455.951.439
UTILIDAD / PÉRDIDA TÉCNICA NETA	-2.669.517.294	345.826.347	-4.799.594.825	66.129.973	-11.425.852	7.832.224.057	-1.377.264.496
UTILIDAD / PÉRDIDA TÉCNICA NETA - AÑO ANTERIOR	-264.370.415	248.711.116	-4.445.642.942	209.875.694	788.938	5.845.535.806	-407.870.413
<b>INGRESOS DE INVERSIÓN</b>							
INGRESOS DE INVERSIÓN	154.206.398	93.831.570	1.832.153.230	45.984.647	24.738.735	254.502.390	2.425.266.944
<b>GASTOS DE INVERSIÓN</b>							
GASTOS DE INVERSIÓN	31.971.773	24.298.989	451.142.864	11.322.090	1.784.121	63.967.845	597.189.046
UTILIDAD / PÉRDIDA TÉCNICA NETA SOBRE INVERSIONES	-116.226.323	74.382.580	1.381.010.366	34.662.557	23.954.614	190.534.545	1.828.077.898
UTILIDAD / PÉRDIDA TÉCNICA NETA SOBRE INVERSIONES - AÑO ANTERIOR	79.167.841	54,714,616	881,588,444	65,218,272	21,266,775	132,418,743	1,234,439,891
<b>RENTAS Y GASTOS EXTRAORDINARIOS</b>							
RENTAS Y GASTOS EXTRAORDINARIOS	26,449,489	18,205,473	338,008,549	8,463,571	7,330,913	46,962,338	447,430,331
UTILIDAD / PÉRDIDA NETA ANTES DE IMPUESTOS	-1,894,836,962	427,614,460	-5,088,575,653	105,267,997	29,801,169	7,271,811,286	898,293,733
UTILIDAD / PÉRDIDA NETA ANTES DE IMPUESTOS - AÑO ANTERIOR	-1,731,791,631	389,382,083	-5,436,984,883	204,513,156	25,143,506	1,997,802,886	1,315,335,489
<b>IMPUESTO A LA RENTA</b>							
IMPUESTO A LA RENTA	0	0	0	0	0	0	0
UTILIDAD / PÉRDIDA NETA SOBRE EJERCICIO	0	0	0	0	0	0	848,293,458



CASA CENTRAL - ASUNCIÓN

Aviadores del Chaco 8408 c/ Santa Teresa  
 (+598 972) 236 226 - (+598 981) 812 010  
 centralseguros@centraiseguros.com.py  
 www.centraiseguros.com.py

## NOTA 21: HECHOS POSTERIORES AL CIERRE

A través de la APCS, por nota en fecha 02/07/2021 de número 71700001767 se ha recibido de la SET la respuesta a la consulta vinculante sobre la deducibilidad o no de las provisiones de DXP. En la nota mencionada la SET ratifica su posición expresada en el dictamen DEINT N° 104 donde expresa "Por lo expuesto, la Administración Tributaria concluye respecto a lo planteado que las provisiones DXP no se encuentran inmersas dentro del concepto de reservas similares establecidas en el numeral 17 del artículo 15 de la Ley N° 6380/2019, atendiendo a que dichas provisiones constituyen créditos técnicos".

Con relación al tema el Dr. Carlos Mersán y su equipo de asesores a concluido que "Si las reservas por provisiones por DXP no fueren consideradas al tiempo de establecer la renta neta imponible como deducciones de esta, se deberá concluir que son rentas gravadas, y en consecuencia tributar el IRE sobre ellas, lo que tendrá como efecto una disminución patrimonial de las compañías de seguros en abierta contradicción con el objetivo de la reglamentación que es la conservar la solvencia de las aseguradoras al disponer que las cuentas acreedoras por primas no cobradas no formen parte de su renta neta disponible. Como bien lo establece el dictamen estamos en presencia de posibles casos de incobrabilidad, lo que por su naturaleza es contrario de la renta", por lo que proponen a la APCS encarar los posibles escenarios:

- A. Considerar como gastos deducibles las provisiones por parte de las compañías.
- B. Analizar si esto altera el dictamen de los auditores externos.
- C. Analizar la reacción de la SET con relación a las compañías de seguros.
- D. En caso de una reacción adversa recurrir ante un tribunal de cuentas.
- E. Si dicho tribunal ratifica la no deducibilidad podría apelarse ante la C.S.J.

También se informa que se ha recibido la nota SS.SG. N° 427/2021 de la Superintendencia de Seguros relacionadas a "Criterios técnicos para la valuación de los activos y pasivos de las Compañías de Seguros y régimen de provisiones sobre el marco de ley tributaria de la ley N° 6380/19 - artículo 15 que en su parte conclusiva expresa:

"La existencia de las PREVISIONES PARA DEUDORES POR PREMIOS (DxP) para MALOS CREDITOS TECNICOS es de antigua data en el ámbito asegurador y han sido considerados siempre DEDUCIBLES a los efectos de la determinación del Impuesto a la Renta, considerados como Crédito puro atendiendo que los propios accesorios que lo conforman el Impuesto al Valor Agregado (IVA) sobre primas y sobre el Recargo de Primas Fraccionadas y las documentaciones que avalan estas operaciones de venta crediticias".

En Reunión General las compañías asociadas a la APCS han autorizado el inicio de acciones judiciales tendientes a revertir la posición de la SET ante el Tribunal en lo Contencioso Administrativo - Tribunal de Cuentas, y si fuese necesario llegar hasta la instancia de la Corte Suprema de Justicia.

El directorio de la compañía ha decidido acompañar las medidas a ser llevados a cabo por la APCS con la asesoría del Dr. Carlos Mersán y su equipo de trabajo, y a designado a la Presidente y al Director Ejecutivo acompañar conjuntamente con el Gerente General las gestiones realizadas. Así mismo si el caso amerita otorgar poderes para asuntos judiciales y administrativos al Dr. Carlos Mersán y otros que el designe.

El directorio informará a la Asamblea sobre el tema y propondrá provisionar como Reserva Facultativa el monto de la afectación del Gasto No Deducible para el caso de que se tenga que abonar algún tributo. Adicionalmente se contrato los servicios profesionales del Estudio PERONI SOSA TELLECHEA BURT & NARVAJA para que en nombre y representación de la compañía intervengan, entiendan y tramiten ante la Corte Suprema de Justicia la acción de inconstitucionalidad contra la Resolución SS.SG. N° 244/20 y sus modificaciones emitidas por la Superintendencia de Seguros.

En fecha 28/12/2022 la SIS SUSPENDE la vigencia del artículo 3° inciso e) del Anexo I de la Resolución SS.SG. N° 244/2020, hasta el 31 de diciembre de 2023.

Lic. Juan C. Descalzo J.  
Matrícula N° 135/2020  
RUC N°: 92003994-9

Dr. Ricardo Roza  
Síndico

C.P. Angela Franco  
Contadora

Lic. Alberto Ayala  
Gerente General

Lic. Norma de Almeida  
Presidenta

(\*) Firmado a los efectos de su identificación con nuestro dictamen de fecha 15/09/23

CASA CENTRAL - ASUNCIÓN

Aviadores del Chaco 2400 c/ Santa Teresa  
(+595 972) 226 226 - (+595 991) 418 010  
centralseguros@centraleseguros.com.py  
www.centraleseguros.com.py