

**BALANCE GENERAL**  
**Por el periodo comprendido entre el 1 de julio de 2023 y el 30 de junio de 2024**  
**Comparativas con cifras de igual periodo del ejercicio anterior**  
**(Expresado en guaraníes)**

ACTIVO	Notas	2024	2023	PASIVO Y PATRIMONIO NETO	Notas	2024	2023
Activo Corriente		52.473.298.948	50.718.326.869	Pasivo Corriente		35.793.837.383	34.542.734.348
Disponibilidades	3	2.663.991.700	1.674.921.711	Deudas Financieras		-	-
Inversiones	2, 8 y 9	24.183.668.898	24.125.188.693	Deudas con Asegurados	12	382.172.385	651.850.254
Cuentas Técnicas Ligadas	4	28.542.458.421	28.044.323.893	Deudas por Casos	13	115.489.800	91.125.666
Cuentas Administrativas	6	833.652.338	312.778.499	Deudas por Reaseguros	14	389.941.501	700.340.059
Gastos Pagados por Adelantado	7	1.031.534	3.395.433	Deudas con Intermediarios	15	4.365.624.194	4.371.072.853
Eleros y Derechos Retenidos	8	-	-	Otras Deudas Técnicas		1.278.540.438	1.690.671.531
Activos Diferidos	2, 9 y 11	4.271.958.330	4.289.691.115	Obligaciones Administrativas		1.275.325.488	1.065.212.044
<b>Activo No Corriente</b>		<b>2.587.252.670</b>	<b>2.550.378.754</b>	Provisiones Técnicas de Seguros	16	22.034.720.652	28.862.201.754
Cuentas Técnicas Ventosas	5	1.588.328.570	1.381.150.060	Provisiones Técnicas de Siniestros	17	4.672.463.721	4.975.013.883
Inversiones		-	-	Utilidades Diferidas	18	77.569.861	104.360.621
Bienes de uso	2, 10 y 11	76.622.846	991.418.356	<b>Pasivo No Corriente</b>		<b>-</b>	<b>-</b>
Activos Diferidos	2, 9 y 11	271.901.594	381.781.338	<b>Pasivo Total</b>		<b>35.793.837.383</b>	<b>34.542.734.348</b>
<b>TOTAL ACTIVO</b>		<b>55.060.551.618</b>	<b>53.268.705.623</b>	<b>Patrimonio Neto</b>	19	<b>-</b>	<b>-</b>
				Capital Social		13.145.838.338	10.214.298.800
				Cuentas Pendientes de Capitalización		81.538.246	11.118.622.363
				Reservas		5.258.732.573	5.226.920.456
				Resultados del Ejercicio		1.944.638.398	461.784.931
				<b>PATRIMONIO NETO TOTAL</b>		<b>19.339.759.555</b>	<b>16.993.606.550</b>
				<b>TOTAL PASIVO Y PATRIMONIO NETO</b>		<b>55.060.551.618</b>	<b>53.268.705.623</b>

	2024	2023
Capitales Asegurados	5.089.096.951.880	5.159.096.750.035
Capitales Asegurados Cédulas	3.021.682.214.251	3.059.307.965.074
Cuentas de Orden y Contingencias	63.183.061.863	231.528.798.343
<b>TOTAL CUENTAS DE ORDEN Y CONTINGENCIAS</b>	<b>3.153.962.227.994</b>	<b>3.441.933.513.450</b>

Las Notas 1 al 20 que se acompañan forman parte integrante de los estados financieros

Lic. Juan C. Descalzo J.  
 Matrícula N° 135/2020  
 RUC N°: 80008934-6

Dr. Ricardo Roza  
 Síndico

C.P. Angela Franco  
 Contadora

Lic. Roberto Ayala  
 Gerente General

Lic. Norrita de Almeida  
 Presidente

(\*) Firmado a los efectos de su identificación con nuestro dictamen de fecha: 18/06/2024




## CENTRAL SEGUROS

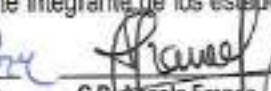
**ESTADO DE RESULTADOS**  
Por el periodo comprendido entre el 1 de julio de 2023 y el 30 de junio de 2024  
Comparativas con cifras de igual periodo del ejercicio anterior  
(Expresado en Guaraníes)


	Notas	2024	2023
<b>INGRESOS TÉCNICOS DE PRODUCCIÓN</b>	2.2	42.344.664.056	39.663.357.037
Primas Directas		41.857.416.019	39.351.601.331
Primas Reaseguros Aceptados		487.248.037	511.755.706
<b>EGRESOS TÉCNICOS DE PRODUCCIÓN</b>		(1.657.166.674)	(1.820.691.510)
Primas Reaseguros Cedidos		(1.657.166.674)	(1.820.691.510)
<b>PRIMAS NETAS GANADAS</b>	2.2	40.687.497.382	38.042.666.527
<b>SINIESTROS</b>		(20.450.970.965)	(19.906.142.231)
Siniestros		(18.108.514.751)	(16.310.592.801)
Gastos de Liquidación de Siniestros, Salvataje y Recupero		(202.696.942)	(189.766.324)
Siniestros Reaseguros Aceptados		(94.994.708)	(273.797.550)
Constitución de Provisiones Técnicas de Siniestros	2.12	(2.048.764.564)	(3.131.935.556)
<b>RECUPERO DE SINIESTROS</b>		3.220.091.799	3.021.848.747
Recupero de Siniestros		38.666.610	167.306.018
Siniestros Recuperados Reaseguros Cedidos		1.132.103.028	863.486.788
Desafectación de Provisiones Técnicas por Siniestros		2.049.120.161	1.991.058.941
<b>SINIESTROS NETOS OCURRIDOS</b>		(17.230.879.166)	(16.684.293.484)
<b>UTILIDAD / PÉRDIDA TÉCNICA BRUTA</b>	20	23.456.618.216	21.158.372.043
<b>OTROS INGRESOS TÉCNICOS</b>		351.439.720	346.488.464
Reintegro de Gastos de Producción		27.381.917	24.520.613
Otros Ingresos por Reaseguros Cedidos		178.511.573	166.974.396
Desafectación de Provisiones		145.546.130	154.993.456
<b>OTROS EGRESOS TÉCNICOS</b>		(25.155.285.935)	(22.882.075.003)
Gastos de Producción		(9.877.569.952)	(9.692.209.275)
Gastos de Cesión de Reaseguros	2.7	(2.064.436.212)	(2.171.977.004)
Gastos Técnicos de Explotación		(12.273.738.480)	(10.582.837.035)
Constitución de Provisiones	2.5	(939.541.291)	(455.061.639)
<b>UTILIDAD / PÉRDIDA TÉCNICA NETA</b>	20	(1.347.227.599)	(1.377.214.496)
<b>INGRESOS DE INVERSIÓN</b>		2.564.077.338	2.425.266.944
<b>GASTOS DE INVERSIÓN</b>		(514.827.940)	(597.189.046)
<b>UTILIDAD / PÉRDIDA NETA SOBRE INVERSIONES</b>	20	1.949.249.398	1.828.077.898
<b>RESULTADOS EXTRAORDINARIOS (NETOS)</b>	20	685.905.061	447.430.331
<b>UTILIDAD / PÉRDIDA NETA ANTES DE IMPUESTOS</b>	20	1.267.926.460	698.293.733
Impuesto a la Renta		(213.206.464)	(51.587.299)
<b>UTILIDAD / PÉRDIDA NETA DEL EJERCICIO</b>	20	1.074.639.996	646.706.434


Las Notas 1 al 20 que se acompañan forman parte integrante de los estados financieros.

Lic. Juan C. Descalzo J.  
Matrícula N° 135/2020  
RUC N°: 89008904-9

  
Dr. Ricardo Roza  
Síndico

  
C.P. Angela Franco  
Contadora

  
Lic. Alberto Ayala  
Gerente General

  
Lic. Norma de Almeida  
Presidenta

(\*) Firmado a los efectos de su identificación con  
nuestro sistema de fecha: 16/06/2024

CASA CENTRAL - ASUNCIÓN

Aviadores del Checo 2408 c/ Santa Teresa  
(+596 978) 226 226 - (+596 966) 612 010  
centraleseguros@centraleseguros.com.py  
www.centraleseguros.com.py





CENTRAL  
SEGUROS

ESTADO DE VARIACION DEL PATRIMONIO NETO  
Por el periodo comprendido entre el 1 de julio de 2023 y el 30 de junio de 2024  
Comparativas con cifras de igual periodo del ejercicio anterior  
(Expresado en Guaraníes)

Descripción de Movimientos	Capital Integrado		Provisiones	Reservas sobre Utilidades			Reservas Patrimoniales		Reservas		Total Patrimonio Neto
	En Efectivo	Capital Secundario		Legal	Estadísticas	Reservadas	De Resultado	Ley 92796	Acumuladas	Del ejercicio	
Saldo al 01/07/2022	8.235.700.000	0	1.079.226.893	932.452.333	-	2.511.281.583	1.709.584.891	-	-	931.162.507	16.899.408.215
1-Transferencia del Resultado del Ejercicio Anterior	-	-	-	-	-	-	-	-	-	-	-
2-Integración de Capital	-	-	899.866.605	-	-	-	-	-	-	-	899.866.605
3-Aportes a Capitalizar	1.074.550.000,00	-	(220.461.135)	-	-	-	-	-	-	(88.088.865)	-
4-Constitución de Reservas	-	-	-	47.558.136	-	45.515.525	(1)	-	-	(8.071.652)	(1)
5-Capitalización de Reservas	-	-	-	-	-	-	-	-	-	-	-
6-Ajustes de Resultados Anteriores	-	-	-	-	-	-	-	-	-	-	-
7-Distribución de Dividendos	-	-	-	-	-	-	-	-	-	-	-
8-Cancelación de Reservas	-	-	-	-	-	-	-	-	-	-	-
9-Resultado del Periodo	-	-	-	-	-	-	-	-	-	846.706.434	846.706.434
Saldo al 30/06/2023	10.314.250.000	-	1.738.632.363	980.010.469	-	2.556.797.108	1.709.584.891	-	-	846.706.434	18.385.981.253
1-Transferencia del Resultado del Ejercicio Anterior	-	-	-	-	-	-	-	-	-	-	-
2-Integración de Capital	-	-	(1.831.590.000)	-	-	-	-	-	-	-	(1.831.590.000)
3-Aportes a Capitalizar	1.831.550.000	-	914.698.883	-	-	-	-	-	-	(74.365.217)	1.971.883.666
4-Constitución de Reservas	-	-	-	42.355.217	-	30.886.000	-	-	-	(71.341.217)	-
5-Capitalización de Reservas	-	-	-	-	-	-	-	-	-	-	-
6-Ajustes de Resultados Anteriores	-	-	-	-	-	-	-	-	-	-	-
7-Distribución de Dividendos	-	-	-	-	-	-	-	-	-	-	-
8-Cancelación de Reservas	-	-	-	-	-	-	-	-	-	-	-
9-Resultado del Periodo	-	-	-	-	-	-	-	-	-	1.074.638.936	1.074.638.936
Saldo al 30/06/2024	12.145.800.000	-	901.593.246	1.062.365.675	-	2.586.683.108	1.709.584.891	-	-	1.074.638.936	19.320.754.915

Las Notas 1 al 20 que se acompañan forman parte integrante de los estados financieros

Lic. Juan C. Descalzo J.  
Matrícula N° 130/2020  
RUIC N°: 80008904-9

Dr. Ricardo Roza  
Síndico

C.P. Angela Franco  
Contadora

Lic. Alberto Aysla  
Gerente General

Lic. Norma de Almeida  
Presidente

(\*) Firmado a los efectos de su identificación con nuestro sistema de fecha: 15/05/2024

CASA CENTRAL - ASUNCIÓN

Aviadores del Chaco 2408 c/ Santa Teresa  
(+598 974) 236 236 - (+598 965) 932 070  
centraleseguros@centraleseguros.com.py  
www.centraleseguros.com.py



	30/06/2024	30/06/2023
<b>A. FLUJO DE EFECTIVO POR ACTIVIDADES OPERATIVAS</b>		
Cobro a Clientes	42.452.680.221	40.457.434.601
Pago de Siniestros	(18.365.337.856)	(16.606.851.704)
Pago a Proveedores y al Personal	(21.329.579.851)	(19.927.255.296)
Pagos a Reaseguros	(3.238.300.817)	(3.076.962.982)
Pago de Impuestos	(330.337.676)	(143.899.228)
<b>Flujo Neto de efectivo por actividades operativas</b>	<b>(810.875.979)</b>	<b>702.445.391</b>
<b>B. FLUJO DE EFECTIVO POR ACTIVIDADES DE INVERSION</b>		
Adquisición de Activos Fijos	(281.677.718)	(151.384.214)
Venta de Activo Fijo	0	0
Ingresos/Egresos financieros netos (producto de inversión)	(548.882.235)	(3.951.022.865)
Rendimiento neto de inversión	2.564.077.338	2.425.266.944
Otros	0	0
<b>Flujo Neto de efectivo por actividades de inversión</b>	<b>1.733.517.385</b>	<b>(1.677.140.135)</b>
<b>C. FLUJO DE EFECTIVO POR ACTIVIDADES DE FINANCIAMIENTO</b>		
Integración de Capital	140.133.666	859.866.605
Dividendos pagados a accionistas	-	-
Otros	-	-
<b>Flujo Neto de Efectivo por actividades de Financiación</b>	<b>140.133.666</b>	<b>859.866.605</b>
<b>AUMENTO/DISMINUCION NETO DE EFECTIVO Y EQUIVALENTE</b>	<b>1.062.775.072</b>	<b>(114.828.139)</b>
<b>EFECTIVO Y EQUIVALENTE AL INICIO DEL EJERCICIO</b>	<b>1.624.922.711</b>	<b>1.739.750.850</b>
<b>EFECTIVO Y EQUIVALENTE AL FINAL DEL EJERCICIO</b>	<b>2.687.697.783</b>	<b>1.624.922.711</b>

Las Notas 1 al 20 que se acompañan forman parte integrante de la información financiera.

Lic. Juan C. Descalzo J.  
Matricula N° 135/2020  
RUC N°: 80018904-9

Dr. Ricardo Roza  
Síndico

C.P. Angela Franco  
Contadora

Lic. Roberto Ayala  
Gerente General

Lic. Norma de Almeida  
Presidente

(\*) Firmado a los efectos de su identificación con nuestro dictamen de fecha: 16/09/2024

**NOTA 1: INFORMACIÓN GENERAL SOBRE LA COMPAÑÍA**

La Compañía "Central S.A. de Seguros", cuya oficina principal se encuentra ubicada en la ciudad de Asunción, fue constituida por Escritura Pública N° 608 de fecha 18 de Septiembre de 1976 e inscrita en el Registro Público de Comercio bajo el N° 862 y a fojas 119 y sgtes. Sus Estatutos Sociales fueron aprobados y reconocida su Personería Jurídica por Decreto del Poder Ejecutivo de la Nación N° 26.728 del 12 de Noviembre de 1976.

Se realizaron varias modificaciones a los Estatutos Sociales, las que se resumen a continuación:

Escritura Pública N°	Fecha	Breve Descripción de la Modificación
180	23/02/1993	Modificación y Actualización de los Estatutos Sociales.
909	16/10/1997	Aumento de Capital Autorizado a G 3.000.000.000.- (Tres Mil millones de Guaraníes) y Modificación Parcial de Estatutos.
916	23/10/1998	Modificación de la denominación Social de la Compañía.
473	20/11/2002	Aumento de Capital Autorizado a G 10.000.000.000.- (Diez Mil millones de Guaraníes)
008	31/01/2018	Aumento de Capital Autorizado a G 20.000.000.000.- (Veinte Mil millones de Guaraníes) ) y actualización/modificación en lo referente a las Acciones "Al Portador" a "Nominativas" conforme a la Ley N° 5895/17

La actividad económica de "Central S.A. de Seguros", comprende la contratación y administración de toda clase de seguros generales, así como la de realizar actividades conexas, dentro del alcance de la Ley N° 827/96 de Seguros. Adicionalmente, percibe ingresos por alquileres de inmuebles de su propiedad, e intereses y dividendos por inversiones efectuadas.

**NOTA 2: POLÍTICAS CONTABLES**

Los estados financieros han sido preparados de acuerdo con la Resolución N° 240/04 y sus modificaciones, emitidas por la Superintendencia de Seguros por las que se aprueban el Plan y Manual de Cuentas y Modelos de Estados Financieros. Dicho Plan se aplica a partir del ejercicio 2006/2007. Los principios y prácticas contables más importantes aplicados para el registro de las operaciones y la preparación de los estados financieros de la Compañía son los siguientes:

**2.1.) Base para la preparación de los estados Financieros**

Los Estados Financieros expuestos han sido formulados de acuerdo con las normas e instrucciones particulares dictadas por la Superintendencia de Seguros. Los mismos se han preparado sobre la base de costos históricos, excepto los bienes de uso que reflejan parcialmente los efectos de la variación en el poder adquisitivo de la moneda nacional, los que se exponen a valores actualizados en base al índice de inflación anual determinado por el Banco Central del Paraguay.

**2.2.) Reconocimiento de Ingresos y Egresos**

Tanto los Ingresos y gastos se reconocen en el estado de resultados por la Base de Acumulación o Devengado.

**2.3.) Ingresos por primas y constitución de provisiones técnicas de seguros**

Los ingresos por primas de los seguros de Ramos Generales se contabilizan por el método del devengado durante la vigencia de las pólizas descargándose simultáneamente la porción de provisiones de riesgos en curso constituidas sobre el total de las primas no devengadas. Las provisiones de riesgos en curso se constituyen con la emisión de cada póliza, por el valor de la prima total, considerando las deducciones correspondientes de acuerdo con la Resolución SS.SG. N° 197/05 y Resolución SS.SG. N° 172/07.

**2.4.) Financiamiento de pólizas, suspensión de la cobertura y transferencia a vencidos**

La compañía de seguros realiza el financiamiento de sus primas hasta once (11) cuotas. El incumplimiento del pago de las cuotas financiadas en los plazos convenidos, suspende la cobertura de la póliza. A los 61 días de atraso, se realiza la transferencia de créditos técnicos vigentes a vencidos.

**2.5.) Previsiones sobre cuentas activas**

Las provisiones para cuentas activas se determinaron en función a los criterios y parámetros establecidos en la Resolución N° 167 del 16/06/2005 y sus modificaciones emitidas por la Superintendencia de Seguros.

**2.6.) Operaciones de Coaseguros**

Los coaseguros en los que opera la compañía, están respaldados en contratos de coaseguros suscriptos con las compañías participantes y los riesgos asumidos e ingresos generados están reflejados en los estados financieros conforme a su participación.

**2.7.) Operaciones de Reaseguros**

Los contratos de reaseguros aceptados en los que opera la compañía, están basados en contratos respaldados por Notas de Coberturas y los reaseguros cedidos son en la modalidad de contratos proporcionales y en exceso de pérdida, respaldados por Notas de Coberturas, en caso de apoyo local y con sus respectivos contratos o notas de coberturas, en los casos de apoyo del exterior.

**2.8.) Valuación de las Inversiones.**

- a) Los Títulos Valores se han valuado a su costo de adquisición.
- b) Las Inversiones en Inmuebles se valoraron a su costo de adquisición y la cuota de depreciación sobre el valor del activo fijo, de acuerdo con los años de vida útil menos el porcentaje de valor residual emitidos por la Subsecretaría de Estado de Tributación.

**2.9.) Amortización de Activos Diferidos**

Los activos diferidos registrados en el rubro Cargos Diferidos, de conformidad a lo establecido por la Ley 6380/19 de modernización y simplificación del sistema tributario nacional, decreto N° 3182/19 art. 31, inciso 3 que reglamenta dicha ley y el art. 21 de la Ley 827/96 de Seguros, serán amortizados totalmente en un período de cinco años a partir de la fecha de su incorporación.

**2.10.) Bienes de Uso Propios**

Los inmuebles, mobiliarios, equipos se encuentran valorizados al costo de adquisición, a la fecha de su ingreso y será obligatorio, la determinación de su valor residual de los bienes del activo fijo así como la depreciación de estos.

El valor residual de un activo fijo será el importe estimado que el contribuyente podría obtener por la disposición de un activo al final de su vida útil, después de deducir los costos esperados en dicho momento. El poder ejecutivo podrá establecer el revalúo obligatorio de los bienes del activo fijo, cuando la variación del índice de precios al consumo determinados por el Banco Central del Paraguay alcance al menos 20%, acumulados desde el ejercicio en el cual se haya dispuesto el último ajuste de revalúo. La depreciación de dichos bienes se calcula uniformemente por el método de línea recta, a partir del ejercicio siguiente a su incorporación, a tasas establecidas por la ley 6380/19 de Modernización y Simplificación del Sistema Tributario Nacional y el Artículo 21 de la Ley 827/96 de Seguros, las que se consideran suficientes para absorber el costo al término de su vida útil. Los gastos de mantenimiento son cargados a los resultados del ejercicio en que se incurren y las mejoras significativas se incorporan al activo. El costo y la depreciación acumulada de los bienes vendidos o retirados son eliminados de sus respectivas cuentas y la utilidad o pérdida se incluye en los resultados del ejercicio.

**2.11.) Constitución de Provisiones Técnicas de Seguros**

Las provisiones de riesgos en curso se constituyeron de acuerdo a los criterios y parámetros establecidos en la Resolución N° 6/97 del 06/03/1997 y sus modificaciones emitidas por la Superintendencia de Seguros.

**2.12.) Constitución de Provisiones Técnicas de Siniestros**

Las provisiones de siniestros pendientes se constituyeron de acuerdo a los criterios y parámetros establecidos en la Resolución N° 6/97 del 06/03/1997 y sus modificaciones emitidas por la Superintendencia de Seguros.

**2.13.) Saldos en moneda extranjera y ganancias y pérdidas en cambio**

Los saldos en moneda extranjera están expresados en guaraníes a los tipos de cambio vigentes al cierre de cada mes, proporcionado por el Departamento de Operaciones de Mercado Abierto del Banco Central del Paraguay. Las diferencias de cambio que generan estos saldos se incorporan a los resultados del ejercicio en que se devengan.

**NOTA 3: DISPONIBILIDADES**

La Compañía posee libre disponibilidad sobre las cuentas que se detallan a continuación.

Descripción	Saldos al:	
	30/06/2024	30/06/2023
<b>Caja</b>	<b>249.806.659</b>	<b>291.008.089</b>
Recaudaciones a Depositar	242.806.659	287.008.089
Fondo Fijo	7.000.000	4.000.000
<b>Bancos y Otras Entidades Financieras</b>	<b>2.437.891.124</b>	<b>1.333.914.622</b>
Bancos Ctas. Ctes. M/L	418.900.094	139.093.261
Bancos Ctas. Ctes. M/E	138.060.098	98.435.900
Bancos Caja de Ahorros M/L	1.395.170.104	1.026.377.624
Bancos Caja de Ahorros M/E	485.760.828	70.007.837
<b>Total Disponibilidades</b>	<b>2.687.697.783</b>	<b>1.624.922.711</b>

**NOTA 4: CRÉDITOS TÉCNICOS VIGENTES**

Registra los derechos técnicos provenientes de la emisión de contratos de seguros; de coaseguros; de reaseguros, así como de otros derechos relacionados con productores de la Compañía.

Descripción	Saldos al:	
	30/06/2024	30/06/2023
Deudores por Premios	17.637.750.811	17.198.552.054
Deudores por Coaseguros	2.828.956.461	2.478.328.121
Deudores por Reaseguros – Local	73.587.948	44.381.654
Deudores por Reaseguros – Exterior	0	318.013.561
Comisiones a Recuperar s/ Primas Anuladas	1.163.271	4.747.709
<b>Totales</b>	<b>20.541.458.941</b>	<b>20.044.023.099</b>

**NOTA 5: CRÉDITOS TÉCNICOS VENCIDOS**

Registra los derechos técnicos provenientes de la emisión de contratos de seguros; de coaseguros; de reaseguros, así como de otros derechos relacionados con productores de la Compañía, que a la fecha se hallan vencidos.

Descripción	Saldos al:	
	30/06/2024	30/06/2023
Deudores por Premios	2.296.161.905	2.021.257.091
Deudores por Reaseguros – Local	324.640	0
Comisiones a Recuperar s/ Primas Anuladas	265.191	1.809.810
<b>Total Técnicos Vencidos</b>	<b>2.296.751.736</b>	<b>2.023.066.901</b>
Menos: Provisiones	687.213.166	625.897.835
<b>Total Créditos Técnicos Vencidos netos de Provisiones</b>	<b>1.609.538.570</b>	<b>1.397.169.066</b>

**NOTA 6: CRÉDITOS ADMINISTRATIVOS**

Representan los derechos originados en las operaciones administrativas realizadas por la Compañía.

Descripción	Saldos al:	
	30/06/2024	30/06/2023
Cuentas por Cobrar Operativas	820.702.268	312.210.858
Deudores en Gestión de Cobro	2.550.000	0
<b>Total Créditos Administrativos</b>	<b>823.252.268</b>	<b>312.210.858</b>
Menos: Provisiones	0	0
<b>Total Créditos Administrativos netos de Provisiones</b>	<b>823.252.268</b>	<b>312.210.858</b>

**NOTA 7: GASTOS PAGADOS POR ADELANTADO**

Representan erogaciones realizadas por la compañía, por adelantado, como ser pago por publicidad, su saldo al 30 de junio de 2024 es el siguiente:

Descripción	Saldos al:	
	30/06/2024	30/06/2023
-	-	-
<b>Gastos Pagados por Adelantado</b>		
Seguros Pagados por Adelantado	0	0
Publicidad y Propaganda	4.931.504	3.885.427
<b>Total de Gastos Pagados por Adelantado</b>	<b>4.931.504</b>	<b>3.885.427</b>

**NOTA 8: BIENES Y DERECHOS RECIBIDOS EN PAGO**

Representan bienes y derechos recibidos por la compañía de los asegurados, como pago de primas adeudadas por contratos de seguro suscritos y/o bienes recibidos por recupero de siniestros. Al cierre del ejercicio no hubo bienes y derechos recibidos.

**NOTA 9: INVERSIONES**

En el siguiente cuadro se detallan la clase de inversiones que posee la compañía, el valor en libros y las depreciaciones acumuladas.

Descripción	Saldos al:	
	30/06/2024	30/06/2023
Titulos Valores de Renta Fija – Local	22.111.375.919	21.574.450.024
Inversiones Especiales	1.487.527.028	1.994.253.529
Inversiones Inmobiliarias	1.217.686.599	1.210.232.054
<b>Total Inversiones</b>	<b>24.816.589.546</b>	<b>24.778.935.607</b>
Menos: Provisiones	678.020.848	653.747.012
<b>Totales</b>	<b>24.138.568.698</b>	<b>24.125.188.595</b>

**NOTA 10: BIENES DE USO**

Son bienes tangibles que posee la compañía para la prestación de servicios y desarrollo de operaciones de la actividad de seguros y reaseguros, para alquilarlos a terceros o para propósitos administrativos, y se esperan usar durante más de un ejercicio.

Descripción	Tasa de Depreciación Anual	Valor de Costo Revaluado Año Anterior	Altas	Bajas	Valor de Costo Revaluado Año Actual
<b>Bienes de Uso Propios</b>					
Inmuebles	20 %	2			2
Muebles e Instalaciones	10 %	833.152.521	1.045.455		834.197.976
Maquinarias y Equipos de Oficina	10 %	393.506.645	7.643.638		401.150.281
Equipos de Computación	10 %	1.129.508.852	272.988.627		1.402.497.479
Rodados	20 %	512.799.962	0		512.799.962
Menos: Depreciaciones Acumuladas		2.199.549.626	245.263.229		2.444.812.855
<b>Total de Bienes de Uso Neto</b>		<b>669.418.356</b>	<b>36.414.489</b>		<b>705.832.845</b>

**NOTA 11: ACTIVOS DIFERIDOS**

Son activos de carácter no monetario que la compañía amortiza gradualmente.

Descripción	Saldo al Inicio del Ejercicio	Movimientos del año		Saldo al cierre del Ejercicio
		Aumentos	Disminuciones	
<b>Cargos Diferidos</b>	<b>263.791.362</b>	<b>56.081.818</b>	<b>47.951.616</b>	<b>271.921.564</b>
Gastos de Reorganización	0	0	0	0
Programas Informáticos	0	0	0	0
Mejoras en Propiedad de Terceros	832.709.300	56.081.818	0	888.791.118
Menos: Amortizaciones Gastos Diferidos	-568.917.938	0	47.951.616	-616.869.554
<b>Otros Activos Diferidos</b>	<b>4.208.096.119</b>	<b>11.988.413.468</b>	<b>11.919.119.387</b>	<b>4.277.390.200</b>
Comisiones a Intermediarios a Devengar	3.273.488.057	7.849.434.273	7.852.564.401	3.470.357.929
Primas Diferidas Reaseguros Cedidos (Local + Exterior)	934.606.062	1.567.356.470	1.694.932.261	807.032.271
Gastos Cesión Reaseguros No Proporcional (Local + Exterior)	0	2.571.622.725	2.571.622.725	0
<b>Total Activos Diferidos Netos</b>	<b>4.471.887.481</b>	<b>12.044.495.286</b>	<b>11.967.071.003</b>	<b>4.549.311.764</b>

**NOTA 12: DEUDAS CON ASEGURADOS**

Representa las obligaciones técnicas emergentes de los contratos de seguros por la ocurrencia de siniestros reconocidos por la Compañía que se encuentran pendientes de pago, además de las obligaciones que surjan como resultado de las anulaciones de contratos de seguro que incluyen premios pagados por periodos no corridos.

Descripción	Saldos al:	
	30/06/2024	30/06/2023
<b>Deudas con Asegurados</b>		
Siniestros Liquidados por Pagar	331.074.372	675.603.716
Premios a Devolver Seguros	18.666.239	8.465.592
Premios Cobrados por Anticipado	13.431.728	2.984.946
<b>Total de Deudas con Asegurados</b>	<b>363.172.339</b>	<b>687.054.254</b>

#### NOTA 13: DEUDAS CON COASEGUROS

Representa las obligaciones técnicas de la Compañía en concepto de primas, recuperos y otros costos adicionales, derivadas de operaciones de coaseguro.

Descripción	Saldos al:	
	30/06/2024	30/06/2023
<b>Deudas por Coaseguros</b>		
Compañías Coaseguradoras Cta. Cte. - Otorgados	22.245.872	26.182.922
Grupo Coasegurador – Seguros Obligatorios	93.240.930	64.942.774
<b>Total de Deudas por Coaseguros</b>	<b>115.486.802</b>	<b>91.125.696</b>

#### NOTA 14: DEUDAS CON REASEGUROS

Representa obligaciones técnicas por cesión de primas, intereses y costos de reaseguros pasivos derivados de contratos de reaseguros con compañías reaseguradoras locales y del exterior.

Se detalla a continuación las principales empresas de reaseguros con las que opera la compañía.

NOMBRE REASEGURADORA LOCAL	SECCION	MODALIDAD CONTRATO	SALDOS AL: 30/06/2024	SALDOS AL: 30/06/2023
Regional S.A. Seguros	Incendio	Proporcional	0	369.665
	Automóviles	Proporcional	0	0
	Riesgos Varios	Proporcional	0	333.231
	Transporte	Proporcional	0	0
Penal Cia. Seguros Grales.	Incendio	Proporcional	24.420.000	3.526.675
Alianza Garantía Seguros y Reaseguros S.A.	Incendio	Proporcional	0	2.048.727
	Aeronavegación	Proporcional	0	0
	Riesgos Varios	Proporcional	0	36.673
	Aeronavegación	Proporcional	0	0
Aseguradora del Este S.A.	Incendio	Proporcional	808.987	6.078.636
	Aeronavegación	Proporcional	0	0
	Riesgos Varios	Proporcional	0	15.364

Fenix S.A. Seguros	Incendio	Proporcional	3.982.704	8.825.141
Seguros Chaco S.A.	Incendio	Proporcional	9.640.891	10.643.921
	Automóviles	Proporcional	0	1.158.395
	Riesgos Varios	Proporcional	0	30.727
La Paraguaya S.A. Seguros	Incendio	Proporcional	1.979.163	0
	Automóviles	Proporcional	1.268.092	1.856.106
La Meridional S.A. Seguros	Incendio	Proporcional	3.829.750	1.010.148
	Riesgos Varios	Proporcional	0	30.727
	Rgos. Técnico	Proporcional	0	0
	Vida	Proporcional	0	0
La Agrícola S.A. Seguros	Incendio	Proporcional	0	401.172
	Automóviles	Proporcional	0	2.141.434
	Riesgos Varios	Proporcional	0	24.583
Cenit S.A. Seguros	Incendio	Proporcional	28.599.408	29.383.712
	Automóviles	Proporcional	809.001	5.392.778
	Riesgos Varios	Proporcional	593.076	674.933
El Sol del Paraguay S.A.	Incendio	Proporcional	0	137.453
	Riesgos Varios	Proporcional	0	73.747
Tajy S.A. Seguros	Incendio	Proporcional	0	180.380
	Riesgos Varios	Proporcional	0	86.040
Aseguradora Paraguaya S.A.	Incendio	Proporcional	0	0
	Riesgos Varios	Proporcional	0	0
El Productor S.A. Seguros	Incendio	Proporcional	0	68.727
	Transporte	Proporcional	0	122.203
	Riesgos Varios	Proporcional	0	36.873
<b>Total Reaseguradores Locales</b>			<b>76.029.072</b>	<b>74.758.551</b>

Nombre de la Reaseguradora	País	Categoría	Empresa Calificadora	Modalidad Contrato	SALDOS AL: 30/06/2024	SALDOS AL: 30/06/2023
Reaseguradora Patria	Mexico	A (Excellent)	A M Best Co	Proporcional	26.739.852	25.343.961
				No Proporcional	0	10.858.542
Hannover Re	Alemania	AA -	Standard & Poor's	Proporcional	79.375.124	74.839.101
				No Proporcional	5.483.830	281.490.304
Reunion Re Cia. Seguros	Argentina	BB++ (Good)	A M Best Co	Proporcional	48.493.858	49.965.250
Navigators Insurance Company	USA	A+	Standard & Poor's	No Proporcional	967.739	42.161.083
Masfre RE	España	A +	Standard & Poor's	Proporcional	26.947.859	25.374.099

Instituto Nacional de Seguros	Costa Rica	A (Excellent)	A M Best Co	Proporcional	20.102.860	41.471.580
Ocean Internacional Reinsurance	Barbados	A- (Excellent)	A M Best Co	Proporcional	19.602.758	18.817.500
Assicurazioni Generali S.P.A.	Italia	A (Excellent)	A M Best Co	Proporcional	26.574.064	57.572.098
Mercantil Reaseguradora Internacional SA	Panama	B++ (Good)	A M Best Co	Proporcional	16.808.858	0
Tokio Marine Klin	Reino Unido	A+ (Fuerte)	Standard & Poor's	Proporcional	19.930.843	0
<b>Total Reaseguradores Exterior</b>					<b>292.918.449</b>	<b>628.583.508</b>
<b>Total General</b>					<b>368.947.521</b>	<b>703.342.038</b>

#### NOTA 15: DEUDAS CON INTERMEDIARIOS

Son obligaciones técnicas derivadas de la captación de primas y adeudadas a agentes y corredores de seguros y reaseguros. El porcentaje preestablecido en convenios contractuales, oscila entre el 3% y 25% sobre las primas.

#### NOTA 16: PROVISIONES TÉCNICAS DE SEGUROS

Este rubro incluye las provisiones técnicas de riesgos en curso o primas no devengadas; el déficit de primas y las reservas matemáticas. Estas provisiones tienen por objetivo respaldar las obligaciones que surjan como resultado de la ocurrencia de los riesgos cubiertos en el período de vigencia de la póliza. Su composición y movimiento son los siguientes:

Descripción	Saldos al Inicio del Ejercicio	Movimientos del año		Saldos al cierre del Ejercicio
		Aumentos	Disminuciones	
Riesgos en Curso Seguros Directos	19.989.889.319	45.007.861.134	43.062.549.812	21.035.200.641
Riesgos en Curso Grupo Coasegurador	722.975.723	126.019.625	96.038.739	752.956.609
Riesgos en Curso Reaseguros Aceptados - Local	250.342.712	503.574.652	507.352.564	246.564.800
<b>Totales</b>	<b>20.963.207.754</b>	<b>45.637.455.411</b>	<b>44.585.941.115</b>	<b>22.034.722.050</b>

#### NOTA 17: PROVISIONES TÉCNICAS DE SINIESTROS

Es la provisión técnica por siniestros ocurridos y estimados a cargo de la compañía, cuyo objetivo es afrontar los costos de indemnización por siniestros, en cumplimiento al contrato suscrito para tal efecto. La constitución de reservas técnicas de siniestros, es el inicio del proceso de indemnización, que se realiza en forma secuencial y cronológica entre la compañía y

el asegurado, conforme al acontecimiento que ocasionó el evento y documentos que se requirieren para respaldar el mismo.

Descripción	Saldos al Inicio del Ejercicio	Movimientos del año		Saldos al cierre del Ejercicio
		Aumentos	Disminuciones	
Siniestros Ocurridos y no Reportados	89.725.770	8.947.919	8.409.334	90.264.355
Siniestros Reclamados en Proceso de Liquidación	4.675.556.036	1.948.227.210	1.973.947.535	4.649.835.711
Siniestros Controvertidos	209.731.577	29.659.828	6.833.750	232.557.655
<b>Totales</b>	<b>4.975.013.383</b>	<b>1.986.834.957</b>	<b>1.989.190.619</b>	<b>4.972.657.721</b>

#### NOTA 18: UTILIDADES DIFERIDAS

Comprende aquellos ingresos tales como los intereses de financiación de primas, y comisiones sobre primas cedidas en operaciones de reaseguros pasivos y otros, cuya realización se efectuará en el transcurso del ejercicio o ejercicios siguientes aplicando el devengado.

Descripción	Saldos al Inicio del Ejercicio	Movimientos del año		Saldos al cierre del Ejercicio
		Aumentos	Disminuciones	
Intereses a Devengar a/ Financiación de Primas	451.053	54.000	166.583	338.470
Comisiones a Devengar Reaseguros Cedidos – Exterior	104.209.538	157.356.563	183.947.710	77.618.391
<b>Totales</b>	<b>104.660.591</b>	<b>157.410.563</b>	<b>184.114.293</b>	<b>77.956.861</b>

#### NOTA 19: PATRIMONIO NETO

##### 19.1 Composición del capital y características de las Acciones

Descripción	2024		2023	
	Guaraníes	Equivalente a USD	Guaraníes	Equivalente a USD
		TC= 7.534		TC=7.258
Capital Autorizado	20.000.000.000	2.854.632.03	20.000.000.000	2.755.580,04
Capital Integrado	12.145.800.000	1.612.131.07	10.314.250.000	1.421.087,07

Compuesto de la siguiente forma:

Tipo de acciones	Cantidad de Acciones	N° de Serie	Valor Nominal de cada acción	Monto total	Derecho a voto
Nominativas	242.916	Del 1 al 2.435	50.000	12.145.800.000	242.916
<b>Total al 30/06/2024</b>	<b>242.916</b>		<b>50.000</b>	<b>12.145.800.000</b>	<b>242.916</b>

## 19.2. Patrimonio no Comprometido

	2024	2023
Capital Integrado	12.145.800.000	10.314.250.000
Aportes a Capitalizar	801.581.246	1.718.632.363
Reservas s/ Utilidades	3.589.148.783	3.516.807.566
Reservas de Revalúo	1.709.584.890	1.709.584.890
Menos: Resultados Acumulados	0	0
Mas: Resultado del Ejercicio	1.074.639.996	846.706.434
<b>Total</b>	<b>19.320.754.915</b>	<b>18.105.981.253</b>

## NOTA 20: ESTADO DE RESULTADOS POR SECCIONES

En el cuadro que se anexa se muestra el estado de resultados de las seis principales secciones de la compañía.

DESCRIPCIÓN	Incendio	Transporte	Automóviles	Aeronaúticas	Caídas	Otras Secciones	Totales
<b>INGRESOS TÉCNICOS DE PRODUCCIÓN</b>							
PRIMAS DIRECTAS	2.437.754.220	1.898.580.167	31.828.156.521	889.795.111	803.888.554	4.453.231.428	41.857.416.919
PRIMAS REASEGURADAS ACEPTADAS	196.820.775	23.846.068	83.423.689	34.807.272	65.638.489	104.508.754	487.248.037
DESPACHOS DE PROVISIONES TÉCNICAS DE SEGUROS	0	0	0	0	0	0	0
<b>EGRESOS TÉCNICOS DE PRODUCCIÓN</b>							
PRIMAS REASEGURADAS EXTERIORES	627.330.337	30.129.321	78.443.843	309.631.218	595.639.952	16.302.963	1.657.166.674
CONTRIBUCIÓN DE PROVISIONES TÉCNICAS DE SEGUROS	0	0	0	0	0	0	0
PRIMAS NETAS GANADAS	2.006.244.658	1.868.456.914	31.819.136.247	594.661.163	248.248.571	4.332.429.219	40.687.487.332
PRIMAS NETAS GANADAS - AÑO ANTERIOR	1.567.932.489	1.621.141.318	33.021.949.431	291.095.183	98.391.391	4.329.389.217	38.042.895.527
<b>SINIESTROS</b>							
SINIESTROS	562.104.119	371.657.164	15.271.891.133	1.226.308.000	0	601.422.344	18.108.514.751
GASTOS DE LIQUIDACIÓN DE SINIESTROS, SALVO LA RECURSIVO	8.841.818	10.703.637	136.333.811	21.351.818	0	35.488.758	200.699.942
PARTICIPACIÓN RECUPERADA SOBRE SINIESTROS	0	0	0	0	0	0	0
SINIESTROS RECURSIVOS ACEPTADOS	83.766.667	0	4.794.201	0	0	6.443.700	94.994.708
CONTRIBUCIÓN DE PROVISIONES TÉCNICAS DE SINIESTROS	69.305.979	215.275.825	895.993.303	258.869.109	43.014	615.320.731	2.046.794.664
<b>RECUPERACIÓN DE SINIESTROS</b>							
RECUPERACIÓN DE SINIESTROS	0	770.863	37.381.709	0	345.033	431.816	38.999.610
SINIESTROS RECUPERADOS REASEGURADOS EXTERIOS	67.208.964	0	27.822.286	1.037.171.618	0	0	1.132.103.028
PARTICIPACIÓN RECUPERADA SOBRE SINIESTROS ACEPTADOS	0	0	0	0	0	0	0
DESPACHOS DE PROVISIONES TÉCNICAS POR SINIESTROS	255.287.892	358.983.708	741.235.561	258.869.109	0	442.753.801	2.046.120.161
<b>SINIESTROS NETOS DE PRODUCCIÓN</b>							
UTILIDAD / PÉRDIDA TÉCNICA BRUTA	1.634.883.141	1.511.453.279	16.388.302.405	171.181.165	74.789.577	2.685.988.285	23.456.810.216
UTILIDAD / PÉRDIDA TÉCNICA BRUTA - AÑO ANTERIOR	670.683.816	1.388.220.510	15.434.811.544	287.184.945	92.880.488	3.325.310.418	21.158.372.043
<b>OTROS INGRESOS TÉCNICOS</b>							
RENTAS DE GASTOS DE PRODUCCIÓN	188.720	1.182.000	23.799.948	0	0	2.203.248	27.381.517
OTROS INGRESOS POR RECURSIVOS EXTERIOS	0	0	0	0	178.511.673	0	178.511.673
OTROS INGRESOS POR RECURSIVOS ACEPTADOS	0	0	0	0	0	0	0
DESPACHOS DE PROVISIONES	14.345.210	83.763.870	8.435.043	79.944	3.070.743	57.851.311	145.546.130
<b>OTROS EGRESOS TÉCNICOS</b>							
GASTOS DE PRODUCCIÓN	628.787.476	282.730.250	8.333.059.716	21.307.316	88.692.898	543.574.487	9.877.569.952
GASTOS DE CESES RECURSIVOS	581.968.629	381.449.390	348.305.948	345.966.184	0	489.792.083	2.054.436.212
GASTOS DE REASEGURADAS ACEPTADAS	0	0	0	0	0	0	0
GASTOS TÉCNICOS DE EXPLORACIÓN	520.280.130	382.148.338	18.805.121.088	110.334.175	209.486.590	1.845.368.213	19.273.728.480
CONTRIBUCIÓN DE PROVISIONES	17.373.180	63.349.235	211.630.980	79.944	3.456.299	843.451.653	939.041.291
UTILIDAD / PÉRDIDA TÉCNICA NETA	-698.882.581	-494.186.571	-7.954.852.885	-216.327.541	-78.640.320	7.267.008.937	-1.347.227.899
UTILIDAD / PÉRDIDA TÉCNICA NETA - AÑO ANTERIOR	-2.009.917.266	-345.826.247	-4.799.594.425	88.121.373	-11.475.852	7.892.224.957	-1.371.214.496
INGRESOS DE INVERSIÓN	168.472.101	113.815.066	1.930.395.362	42.664.955	49.541.570	278.588.371	2.584.077.338
GASTOS DE INVERSIÓN	38.233.059	27.291.176	463.024.216	10.230.435	9.321.271	65.321.813	614.827.940
UTILIDAD / PÉRDIDA TÉCNICA NETA SOBRE INVERSIONES	129.239.042	86.523.890	1.467.371.146	32.434.520	40.220.299	213.266.558	1.969.249.398
UTILIDAD / PÉRDIDA TÉCNICA NETA SOBRE INVERSIONES - AÑO ANTERIOR	116.235.325	74.382.588	1.391.018.425	34.861.552	29.952.184	191.834.411	1.528.677.898
RESULTADOS EXCEPCIONALES NETOS	42.559.021	30.448.165	516.352.684	11.413.390	10.645.907	73.968.948	686.565.051
UTILIDAD / PÉRDIDA NETA ANTES DE IMPUESTOS	-484.790.338	-571.156.633	-5.970.325.695	-272.478.991	-38.975.124	7.491.324.435	-1.287.526.460
UTILIDAD / PÉRDIDA NETA ANTES DE IMPUESTOS - AÑO ANTERIOR	-1.864.830.382	-437.814.400	-5.890.515.643	199.267.387	25.207.165	7.271.016.706	-866.283.733
IMPUESTO A LA RENTA	0	0	0	0	0	0	213.286.404
UTILIDAD / PÉRDIDA NETA DEL EJERCICIO	0	0	0	0	0	0	-1.074.639.996

**NOTA 21: HECHOS POSTERIORES AL CIERRE**

A través de la APCS, por nota en fecha 02/07/2021 de número 71700001767 se ha recibido de la SET la respuesta a la consulta vinculante sobre la deducibilidad o no de las provisiones de DXP. En la nota mencionada la SET ratifica su posición expresada en el dictamen DEINT N° 104 donde expresa "Por lo expuesto, la Administración Tributaria concluye respecto a lo planteado que las provisiones DxP no se encuentran inmersas dentro del concepto de reservas similares establecidas en el numeral 17 del artículo 15 de la Ley N° 6380/2019, atendiendo a que dichas provisiones constituyen créditos técnicos".

Con relación al tema el Dr. Carlos Mersán y su equipo de asesores a concluido que "Si las reservas por provisiones por DXP no fueren consideradas al tiempo de establecer la renta neta imponible como deducciones de esta, se deberá concluir que son rentas gravadas, y en consecuencia tributar el IRE sobre ellas, lo que tendrá como efecto una disminución patrimonial de las compañías de seguros en abierta contradicción con el objetivo de la reglamentación que es la conservar la solvencia de las aseguradoras al disponer que las cuentas acreedoras por primas no cobradas no formen parte de su renta neta disponible. Como bien lo establece el dictamen estamos en presencia de posibles casos de incobrabilidad, lo que por su naturaleza es contrario de la renta", por lo que proponen a la APCS encarar los posibles escenarios:

- A. Considerar como gastos deducibles las provisiones por parte de las compañías.
- B. Analizar si esto altera el dictamen de los auditores externos.
- C. Analizar la reacción de la SET con relación a las compañías de seguros.
- D. En caso de una reacción adversa recurrir ante un tribunal de cuentas.
- E. Si dicho tribunal ratifica la no deducibilidad podría apelarse ante la C.S.J.

También se informa que se ha recibido la nota SS.SG. N° 427/2021 de la Superintendencia de Seguros relacionadas a "Criterios técnicos para la valuación de los activos y pasivos de las Compañías de Seguros y régimen de provisiones sobre el marco de ley tributaria de la ley N° 6380/19 – artículo 15 que en su parte conclusiva expresa:

"La existencia de las PREVISIONES PARA DEUDORES POR PREMIOS (DxP) para MALOS CREDITOS TECNICOS es de antigua data en el ámbito asegurador y han sido considerados siempre DEDUCIBLES a los efectos de la determinación del Impuesto a la Renta, considerados como Crédito puro atendiendo que los propios accesorios que lo conforman el Impuesto al Valor Agregado (IVA) sobre primas y sobre el Recargo de Primas Fraccionadas y las documentaciones que avalan estas operaciones de venta crediticias".

En Reunión General las compañías asociadas a la APCS han autorizado el inicio de acciones judiciales tendientes a revertir la posición de la SET ante el Tribunal en lo Contencioso Administrativo - Tribunal de Cuentas, y si fuese necesario llegar hasta la instancia de la Corte Suprema de Justicia.


El directorio de la compañía ha decidido acompañar las medidas a ser llevados a cabo por la APCS con la asesoría del Dr. Carlos Mersán y su equipo de trabajo, y a designado a la Presidente y al Director Ejecutivo acompañar conjuntamente con el Gerente General las gestiones realizadas. Así mismo si el caso amerita otorgar poderes para asuntos judiciales y administrativos al Dr. Carlos Mersán y otros que el designe.

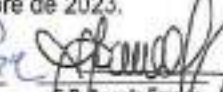
El directorio informará a la Asamblea sobre el tema y propondrá provisionar como Reserva Facultativa el monto de la afectación del Gasto No Deducible para el caso de que se tenga que abonar algún tributo. Adicionalmente se contrato los servicios profesionales del Estudio PERONI SOSA TELLECHEA BURT & NARVAJA para que en nombre y representación de la compañía intervengan, entiendan y tramiten ante la Corte Suprema de Justicia la acción de inconstitucionalidad contra la Resolución SS.SG. N° 244/20 y sus modificaciones emitidas por la Superintendencia de Seguros.


En fecha 28/12/2022 la SIS SUSPENDE la vigencia del artículo 3° inciso e) del Anexo I de la Resolución SS.SG. N° 244/2020, hasta el 31 de diciembre de 2023.


Lic. Juan C. Descalzo J.  
Matriculo N° 131/2939  
RUC N°: 2006094-1

(\*) Firmado a los efectos de su identificación con nuestro sistema de lecta: 16/09/2024

  
Dr. Ricardo Roza  
Síndico

  
C.P. Angela Franco  
Contadora

  
Lic. Alberta Ayala  
Gerente General

  
Lic. Norma de Almeida  
Presidente



**CENTRAL S.A. DE SEGUROS**  
Direcc. Aviadores del Chaco N° 2408 c/ Santa Teresa  
Telef.: 021-623810/12 - Centro de Ats. 021-494.853/55

As. Octubre 2024

## Memoria del Directorio - Ejercicio 2023 / 2024

# MEMORIA DEL DIRECTORIO

## EJERCICIO 2023 / 2024

De acuerdo con las disposiciones legales y estatutarios presentamos a la consideración de los Señores Accionistas, Entes Contralores, Calificadoras de Riesgos y clientes en general, la Memoria del Directorio, el Balance General de Inventarios, la cuenta de Pérdidas y Ganancias, y los informes del Síndico y Auditores Externos –JUAN CARLOS DESCALZO & Asociados – correspondientes al Cuadragésimo séptimo ejercicio cerrado el 30 de junio de 2024.

Así también se presentan aspectos regulatorios que se deben considerar y tener presente en el desarrollo de la compañía. Debemos afrontar varios desafíos adicionales a los operativos propiamente que se van presentando en nuestro camino. Desde ya citamos el proyecto de una nueva ley de seguros que surgió desde el Banco Central del Paraguay – Superintendencia de Seguros, que se está discutiendo con las compañías en este momento a través de la Asociación Paraguaya de Compañías de Seguros, para luego ser presentada al parlamento nacional. Así mismo la Resolución aprobada por el directorio del Banco Central del Paraguay relacionada a Gobierno Corporativo, cuyo cumplimiento al 100% será exigida a partir del 01/01/2025.

En el ejercicio culminado se completó el pedido de aportes para aumento de capital solicitado en noviembre 2022 por el directorio de la compañía. Los G. Un Mil Millones pasan a fortalecer el patrimonio de la compañía de manera a continuar aumentando nuestro nivel de facturación.

Por décimo tercer año consecutivo estamos presentando un resultado positivo, y hemos alcanzado un nivel de facturación de G. 43.256.550.839.- en un ejercicio por demás complicado. El fortalecimiento patrimonial para respaldar este aumento de facturación fue, es y será siempre la parte más difícil de este proceso de crecimiento, pero con los recursos propios de nuestra actividad y el respaldo de los aportes o capitalizaciones de los señores accionistas vamos superando las exigencias sin dejar de cumplir con nuestros clientes y proveedores. La tarea no para y debemos prepararnos para afrontar los desafíos que implica una mayor cantidad de clientes.

**CENTRAL S.A. DE SEGUROS**Direcc. Aviadoras del Chaco N° 2408 c/ Santa Teresa  
Teléf: 021-623810/12 - Centro de Atn. 021 494.658/56

As. Octubre 2024

**Memoria del Directorio - Ejercicio 2023 / 2024****SITUACION GENERAL DEL PAIS**

Al cabo de un año de asumir el nuevo gobierno el panorama económico sigue muy complejo. Todavía sin avances en materia de inversión física y con las nuevas leyes económicas aprobadas todavía sin implementar (por ejemplo, la Superintendencia de Valores; la supervisión a las entidades de jubilaciones y pensiones que en general están muy apretadas en cuanto a solvencia, y otras leyes que necesitan ser aprobadas como la del servicio civil). Si se puede considerar como muy positivo la creación del Ministerio de Economía y Finanzas, que centralizó en sí al anterior Ministerio de Hacienda, la Secretaría Técnica de Planificación y la Secretaría de la Función Pública. También vimos como muy positiva la creación de la Dirección Nacional de Ingresos Tributarios (DNIT) que absorbió a la Dirección General de Aduanas y centralizó las operaciones de recaudación del fisco. Desde ya se nota una mejora en la recaudación lo que será muy positivo para la concreción de proyectos que esperan financiación del Gobierno Nacional. El ansiado grado de inversión otorgado por una de las calificadoras internacionales se ha logrado, pero sin ciertas reglas básicas como la seguridad jurídica, estabilidad política y demás medidas necesarias todavía no es muy atractivo para los inversores. Y a nivel regional nuestros vecinos tampoco ayudan con sus permanentes crisis económicas y políticas que hacen que los mercados internacionales (en nuestra actividad específica los reaseguradores) miran a la región y a nuestro país con mucha desconfianza generando contratos más exigentes en sus condiciones y onerosas en su aspecto económico. Los problemas geopolíticos que originan conflictos internacionales también agregan su parte negativa a la economía, haciendo encarecer los servicios y productos importados tan sensibles (como transportes, combustibles y repuestos de autopartes). Esto hace que el consumo interno todavía no termine de despegar para llegar a niveles pre pandemia y esperamos que se tomen algunas medidas que ayuden a paliar esta situación. El índice de inflación interanual a 30-06-2024 fue de 4,3 muy similar al mismo periodo del ejercicio anterior. De nuestra parte estamos haciendo un gran esfuerzo para ir superando esta etapa de la mejor manera posible aprovechando las oportunidades que se nos presentan en diferentes circunstancias.

No hemos logrado aún la diversificación de la cartera, pero seguiremos intentando hacerlo; la sección automóvil es la de mayor participación en nuestra producción.

Seguidamente pasamos a detallar los aspectos más importantes del ejercicio fenecido.

**CENTRAL S.A. DE SEGUROS**Direcc. Aviadores del Chaco N° 2408 of Santa Teresa  
Teléf.: 021-825810/12 - Centro de Atm. 021 404.853/55

As. Octubre 2024

**Memoria del Directorio - Ejercicio 2023 / 2024****DIRECTORIO**

El Directorio se ha reunido normalmente en forma mensual, y también las veces en que así ameritaba algún tema específico. Acompañó de cerca las gestiones tanto de la presidente como del director ejecutivo y de todo el equipo de trabajo. Adicionalmente acompañan las actividades de los diferentes comités creados dentro de las exigencias de Gobierno Corporativo aprobadas, de los cuales se labran actas presentadas al pleno posteriormente.

Las nuevas disposiciones que se encuentran detalladas en la Resolución 16 del Acta N° 4 de fecha 20 de enero de 2022 por parte del Directorio del Banco Central del Paraguay, que exigirá al Directorio de CENTRAL S.A. DE SEGUROS una mayor carga de actividades y agregará mayores responsabilidades lo estamos asumiendo. Existen en la misma de acuerdo a nuestro criterio algunos puntos que no son aplicables y para eso recurrimos a los servicios de un profesional abogado para plantear algún recurso jurídico contra los mismos. La C.S.J. no es muy dinámica para resolver situaciones de este tipo.

En el ejercicio cerrado se ha completado la integración del capital solicitado en el mes de noviembre de 2022 por valor de G. 1.000.000.000.- (Un Mil Millones de guaraníes).

Se ha conseguido mejorar las tasas de interés sobre las inversiones a plazo de modo a ayudar a nuestros ingresos por colocaciones. Actualmente se está tropezando con el problema de que disminuyen las entidades bancarias y no se pueden obtener varias opciones en el mercado de tasas. Recordemos también que estas inversiones deben ser diversificadas y manejadas con prudencia, ya que así lo exige la realidad y las disposiciones de la Autoridad de control.

Nuestros auditores tanto internos como externos se encuentran trabajando. Actualmente los controles que tiene la compañía están formados por Auditoría Interna; Auditoría Interna de PLD/FT; Auditoría Interna Informática; además del trabajo propio de la Sindicatura y de la Auditoría Externa. También contamos con el control de la Calificadora de Riesgo y de la Superintendencia de Seguros.



## DISPOSICIONES DE LA AUTORIDAD DE CONTROL

Las disposiciones de las Autoridades de Control como por ejemplo la Resolución 16 del Acta N° 4 del Directorio del B.C.P. se están cumpliendo en tiempo y forma, así como por la Resolución SS.SG. 305/2022 – Guías de Aplicación - de la Superintendencia de Seguros; y tomamos nota del proyecto de la nueva ley de seguros que se está estudiando ahora entre la S.I.S. y el mercado asegurador a través de la Asociación Paraguaya de Compañías de Seguros. Esperemos que resulte algo que beneficie a las compañías en cuanto a poder insertar más la cultura aseguradora en la población y no solo persiga crear mayores exigencias a las compañías.

La exigencia de emisión de facturas electrónicas comentadas en la memoria anterior, que entró en vigencia a partir del 01/01/2024 para nuestra entidad lo estamos afrontando favorablemente. Así también la emisión de pólizas en formato digital que ya venimos desarrollando hace un año está teniendo éxito y es aceptada entre nuestros clientes, lo que a la larga va a disminuir algunos costos de comercialización que tenemos actualmente con la emisión física de nuestras pólizas. Lo que todavía falta en varios aspectos es que las exigencias sean iguales para todos. Como dijimos también ya anteriormente, aplaudimos los nuevos controles y la implementación de tecnologías que ayudarán seguramente a la formalización de las actividades, pero sí estamos en contra que se realicen de manera apretada en el tiempo.

- La actual DNIT (anteriormente SET): siguen generando cambios permanentes en la ley Tributaria N° 6.380/19 y sus modificaciones. Esperamos también que los cambios que se vienen realizando den un tiempo necesario para la adaptación a los mismos, para luego evaluar sus consecuencias. Con relación al Art. 15 de la Ley 6.380/19 Por la cual se consideran Gastos No Deducibles las Provisiones Deudoras por Premios de las Compañías de Seguros, se sigue esperando el resultado de la acción en sede judicial para su definición. Se apoyó el trabajo de la A.P.C.S. dando poder al estudio jurídico Peroni, Sosa, Telechea y Asociados para que actúen como coadyuvante en el proceso judicial.

## SATISFACCION DE CLIENTES



## CENTRAL S.A. DE SEGUROS

Direcc. Aviadores del Chaco N° 2408 el Santa Teresa  
Telef: 021-623810/12 - Centro de Ab. 021 484.850/05

As. Octubre 2024

### Memoria del Directorio - Ejercicio 2023 / 2024

Actualmente estamos en pleno proceso de adaptar nuestros manuales y descripción de tareas y funciones e instructivos ya redactados en periodos anteriores -dentro del proceso de Gestión de Calidad ISO 9001-2015- a las nuevas exigencias regulatorias expresadas dentro de la Resolución 16 – Acta N° 4 de fecha 20/01/2022 del Directorio del BCP de tal manera a tener un documento único que pueda ser utilizado por nuestra compañía. Todo esto sin alterar nuestros pilares de la Política de Calidad - Satisfacción de Clientes; Mejora Continua; Recursos Humanos motivados y Cumplimiento de leyes nacionales y de la Normas ISO – tienen plena vigencia.

### RECURSOS HUMANOS

El aumento de nuestro nivel de facturación, mayor cantidad de clientes y las exigencias regulatorias nos lleva a una necesidad de aumentar nuestros recursos humanos. Lastimosamente en el ejercicio cerrado que se informa tuvimos sorpresas desagradables que nos obligaron a tomar algunas medidas y separar algunas personas -ya con mucha antigüedad- de sus cargos y de la empresa. Tratamos por todos los medios de motivar e incentivar a los colaboradores de tal manera a que desarrollen el sentido de pertenencia a esta empresa y evitar este tipo de situaciones. La capacitación al personal es permanente de acuerdo al área, sección y tareas que les corresponde hacer a cada uno, de tal manera a brindar un buen servicio a nuestros clientes y cumplir con las exigencias. A todos los colaboradores que han concluido sus carreras universitarias hacemos llegar nuestras sinceras felicitaciones, y a aquellos que se siguen esforzando les instamos a que no decaigan.

## CENTRAL PRODUCCION

El porcentaje del crecimiento de nuestras facturaciones del ejercicio que informamos ha sido por debajo de nuestras expectativas. La actividad económica del país -producto del cambio de gobierno que hasta ahora no termina de consolidarse- obligó a muchos proyectos a ser postergados y otros que se estaban ejecutando o terminaron de ejecutarse quedaron sin financiación ni pagos. Adicionalmente la situación económica por la que atraviesan nuestros vecinos, especialmente la Argentina, hicieron que muchas personas o empresas quedaran sin sustento suficiente para pagar sus compromisos. Eso se reflejó en nuestro caso en falta de cobros de primas, anulaciones de pólizas y falta de renovaciones de las mismas. Con todo eso, se logró facturar la suma de G. 43.256.550.839.- cifra que superó en 2,67% a la facturación del año anterior, que fue G. 42.131.435.011.- La diferencia entre ambos periodos fue de 1.125.115.828.- que trataremos de ir aumentando nuevamente en este ejercicio. Queda como tarea sustentar el

**CENTRAL S.A. DE SEGUROS**Direcc. Aviladores del Chaco N° 2408 c/ Santa Teresa  
Teléf.: 021-623810/12 - Centro de Atn. 021 494.653/56

As. Octubre 2024

**Memoria del Directorio - Ejercicio 2023 / 2024**

crecimiento y en el mediano plazo volver a crecer en porcentajes más razonables para lograr que nuestra participación en el mercado sea más notoria.

Las Primas Devengadas al 30/06/2024 (que es la cifra que se refleja como ingresos en el Balance) representaron 97,89% del total facturado y fue G. 42.344.664.056.- contra G. 39.863.357.037.- del ejercicio anterior.

Las secciones que mayor participación tienen en este crecimiento son Automóviles, Incendio y T.R.O.; Transportes, Responsabilidad Civil, Caución. Se realizan contactos para intentar una mayor diversificación de nuestra cartera. El AREA COMERCIAL bajo el liderazgo del Gerente Comercial realiza un gran esfuerzo para mantener buenos niveles de facturación, acompañados por supuesto por la Alta Dirección y la Gerencia General

El área Técnica – encabezado por la Gerente Técnico y colaboradores – tiene como objetivo emitir en tiempo y forma nuestras pólizas y que los mismos tengan el respaldo correcto de nuestros reaseguradores. También, y en coordinación con el área COMERCIAL, están dedicados a lograr una mayor emisión de pólizas en formato digital, aprovechando los avances de la tecnología y también lograr una disminución en el costo de emisión de nuestros productos.

En materia de Reaseguros el mercado internacional sigue siendo bastante duro con las condiciones y precios para la cobertura de riesgos facultativos, restándonos competitividad. Debido a la situación económica y política en nuestra región y las guerras que se desarrollan en varias partes del mundo no podemos vaticinar que esto será superado en breve. Para nuestros contratos automáticos seguimos contando con el apoyo de una de las empresas más importantes del mercado internacional de reaseguros como sin dudas es HANNOVER RE. Mucho agradecemos a esta compañía el apoyo, y es la señal más evidente que las buenas prácticas en este negocio fortalecen las relaciones a largo plazo, ya que lleva más de 15 años como la principal en nuestros contratos. En los reaseguros facultativos se presentan situaciones que tenemos que renunciar a algunas ventajas que logramos para poder conseguir un buen soporte internacional. En principio queremos trasladar estos aumentos a los clientes, pero la competencia es muy dura en ese sentido localmente, ya que existen compañías propiedades de bancos, o cooperativas que son muy agresivas. Agradecemos el apoyo de Hannover Re. y de nuestro bróker que se mantiene desde hace mucho tiempo (más de 15 años).

También seguimos manteniendo muy buenas relaciones con compañías colegas locales para brindamos mutuamente apoyo en este aspecto dentro de nuestros contratos automáticos.

**CENTRAL S.A. DE SEGUROS**Direcc. Aviladores del Chaco N° 2408 of Santa Teresa  
Teléf.: 021-823810/12 - Centro de Atm. 021 494.653/55

As. Octubre 2024

**Memoria del Directorio - Ejercicio 2023 / 2024**

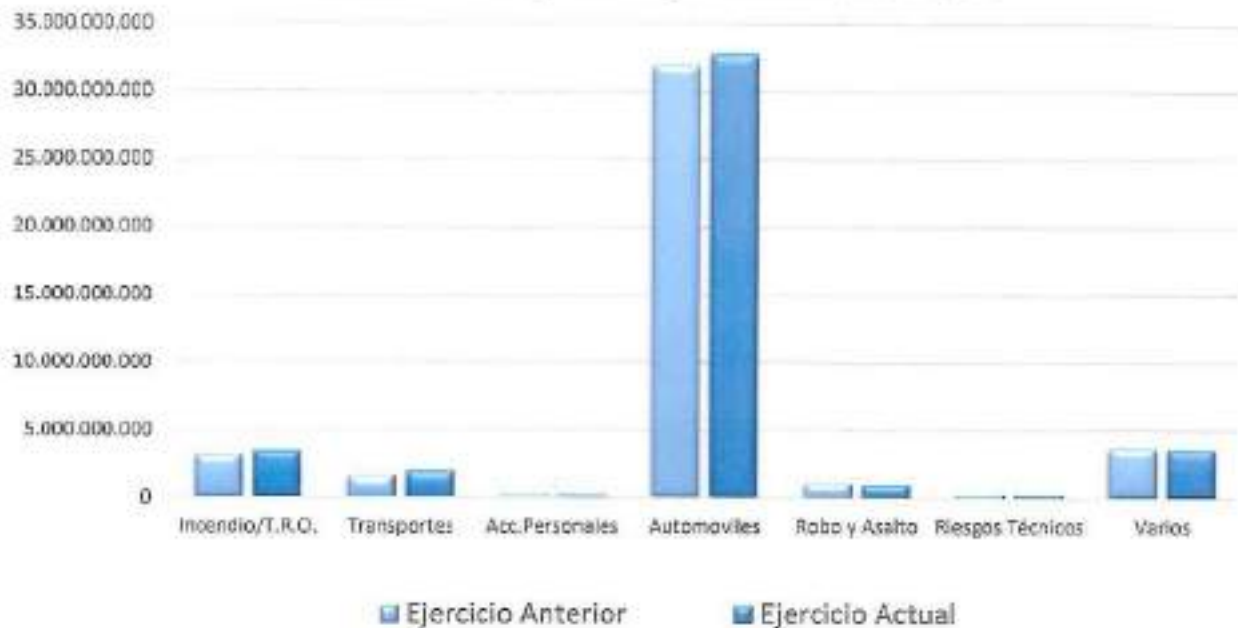
En el mercado los bancos siguen apostando por la adquisición o apertura de nuevas compañías aseguradoras y se vuelven agresivas en sus prácticas comerciales; también se siguen produciendo fusiones por absorción entre otras, creando unidades de negocios más robustas. Los desafíos ya están en nuestro mercado y de nuestra parte entendemos que nuestra política de cerrar acuerdos para competir en zonas con mayor movimiento comercial es una tarea que está dando sus frutos.

Seguidamente se presenta cuadro de producción comparado con el ejercicio anterior:

**CUADRO DE PRODUCCION COMPARADA**

RUBROS	Ejerc. 22/23	Ejerc. 23/24	%	Primas
	Pr. Neta Facturada	Pr. Neta Facturada	+ o -	Deveng./2024
Incendios	2.683.587.995	2.648.289.568	-1,315	2.633.615.003
Transportes	1.683.605.560	1.993.186.338	18,388	1.879.608.235
Accidentes Personales	251.266.311	197.612.330	-21,353	218.951.579
Automóviles	31.932.052.951	32.771.688.749	2,629	31.889.580.190
Robo y Asalto	1.099.541.820	1.011.607.826	-7,997	1.050.092.669
Acc.a Pasajeros	185.639.099	188.688.641	1,643	176.628.749
Riesgos Técnicos	256.632.101	223.018.558	-13,098	232.705.244
Cauciones	703.932.924	545.357.618	-22,527	669.527.053
Responsabilidad Civil	1.977.795.224	1.986.107.622	0,420	2.047.163.340
Vida de Grupo	77.987.612	78.793.021	1,033	78.443.134
Aeronavegación	686.825.903	718.276.275	4,579	704.592.383
Riesgos Varios	507.569.477	819.973.571	61,549	683.884.476
Cristales	84.998.034	73.948.722	-12,999	79.872.001
<b>Totales</b>	<b>42.131.435.011</b>	<b>43.256.550.839</b>	<b>2,670</b>	<b>42.344.664.056</b>

### Produccion comparada ejercicios 2023- 2024



Actualmente buscamos consolidar nuestro crecimiento, y lograr una mayor diversificación sigue siendo el desafío. Hemos alcanzado un nivel de facturación que nos permite creer que estamos en el camino correcto. Estamos en la búsqueda de conseguir algún contrato que nos permita facturar el riesgo "Seguro de Vida para empleados y obreros", así como "Seguro de Vida para Cancelación de Deudas", ya que las mismas son de baja siniestralidad. Queremos disminuir el índice de siniestros y tener una cartera más equilibrada y sin dependencia en demasía de la sección Automóviles, que es la de mayor participación, seguida de Incendio / T.R.O.; Transporte, Robo, Responsabilidad Civil y otros riesgos.

### COBRANZAS

Nuestro Departamento de Cobranzas ha tenido un buen desempeño a pesar de todas las dificultades por la que atraviesa la actividad económica. Se logró ingresar a las arcas de la compañía en concepto de cobro de Deudores por Premios la suma de G. 46.651.636.234.- superando al monto de año anterior que fue G. 43.481.450.782.- produciendo una diferencia positiva de G. 3.179.185.452.- Siendo las cobranzas una de las actividades más sensibles de

**CENTRAL S.A. DE SEGUROS**Direcc. Aviadores del Chaco N° 2408 c/ Santa Teresa  
Telef.: 021-62387012 - Centro de Adm. 021 434.803/65

As. Octubre 2024

**Memoria del Directorio - Ejercicio 2023 / 2024**

nuestro rubro, podemos decir que el resultado de sus gestiones fue muy aceptable, y eso nos ayudó a hacer frente a obligaciones regulatorias y con nuestros clientes.

Un dato importante que agregar es que de todas las cobranzas realizadas, 70% corresponde a Asunción y área metropolitana y 30% provienen de otros puntos del país.

En general la morosidad del mercado se mantuvo similar al del año anterior y nuestra actividad y nuestra compañía no estuvieron exentos de los mismos.

El saldo de Créditos Técnicos Vigentes (Deudores por Premios a Cobrar, cuentas de reaseguros activos y otros) totaliza un monto de 20.541.458.491- (Anterior 20.044.023.099.-) y representa en porcentaje 43,17% de premios facturados (G.47.582.205.923.-) contra el 43,25% del año anterior. Como Créditos Técnicos Vencidos (mayores a 30 días) tenemos 1.809.538.570.- (anterior G. 1.397.169.066.-).

Las Provisiones sobre créditos a cobrar es de G. 687.213.166.- (anterior G. 625.897.835.-) y constituyen el 3,10% (a julio 2022 representó 2,92%) de la deuda total a cobrar. El monto de las provisiones al 100% para deudas mayores a 180 días es de G. 557.954.764.- (anterior G. 530.625.184.-)

**SINIESTROS**

El monto total de siniestros facturados / pagados (incluye Reas.Act. y Gtos Liquid.Stros.) en este ejercicio alcanzó la suma de G. 18.404.206.401.- cuyo índice representa 42,55% de las Primas Facturadas (Anterior G. 16.774.156.675.- **39,81%**); siendo la sección Automóviles la de mayor participación – 82,16% del total (Anterior 88,01%); además de la Sección Incendio/T.R.O (11,74% - bastante alto) -; Aeronavegación 6,85%, Transportes Mercaderías, Robo y Asalto; Responsabilidad Civil, Riesgos Técnicos y otros.

Si al monto total de siniestros pagados restamos los siniestros recuperados de terceros y/ o de reaseguros (G. 1.170.971.638.-) tenemos la cifra de G.17.233.234.763.- y muestra un **índice general sobre las primas Facturadas de 39,84% (anterior 37,36%) y sobre Primas Devengadas del ejercicio de 40,70% (anterior 39,49%)**. Como punto resaltante mencionamos que tuvimos una alta intensidad en los siniestros de la sección Incendio, Aeronavegación, Transportes y Robo.

También es bueno mencionar que todavía quedan en nuestros registros una cierta cantidad de Siniestros Pendientes, por lo que estos índices se elevan al considerar los mismos en este cálculo.

El área de Siniestros – encabezados por el Gerente de Siniestros y sus colaboradores – recibieron en este periodo 6.994 denuncias de casos de siniestros contra 7.222 denuncias en el

**CENTRAL S.A. DE SEGUROS**Direcc. Aviadores del Cbaos N° 2408 of Santa Teresita  
Teléf. 021-625910/12 - Centro de At. 021-404.652/55

As. Octubre 2024

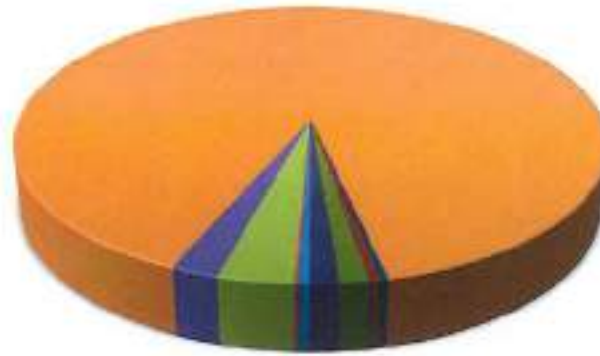
**Memoria del Directorio - Ejercicio 2023 / 2024**

ejercicio anterior. La mayor cantidad de denuncias corresponden a la sección Automóviles. Sigue siendo un aspecto negativo la frecuencia e intensidad de los siniestros en esta sección. A estos se sumaron otras secciones Incendio / T.R.O., cuya intensidad sufrimos como hace rato no pasaba; Aeronavegación; Robo; Transporte; Riesgos Técnicos y Riesgos Varios. Nuestra política de reducción de costos sin afectar la calidad está plenamente vigente.

**CUADRO DE SINIESTROS PAGADOS COMPARADOS**

<b>Rubros</b>	<b>Ejercicio 2022/2023</b>			<b>Ejercicio 2023/2024</b>		
	<b>Prima Deveng.</b>	<b>Stros.Pagados</b>	<b>%</b>	<b>Prima Deveng.</b>	<b>Stros.Pagados</b>	<b>%</b>
<b>Incendios</b>	2.534.678.680	1.969.542.693	77,70	2.633.615.003	664.702.595	24,86
<b>Transportes</b>	1.621.998.354	227.272.017	14,01	1.579.608.235	382.400.801	20,34
<b>Acc.Personales</b>	236.835.352	10.000.000	4,22	216.951.579	0	0,00
<b>Automóviles</b>	30.114.532.723	13.781.862.474	45,75	31.889.580.190	15.413.116.305	48,33
<b>Robo y Asaltos</b>	1.073.054.039	202.056.900	18,83	1.050.092.669	95.036.710	9,05
<b>Acc.a Pasaj.</b>	186.568.304	45.999.103	24,66	176.628.749	50.632.769	28,35
<b>Riesgos Técnicos</b>	245.461.735	69.661.154	28,38	232.705.244	92.543.180	39,77
<b>Cauciones</b>	653.140.326	41.400.000	6,34	669.527.053	-	0,00
<b>Respons.Civil</b>	1.891.893.602	285.686.873	15,10	2.047.163.340	232.651.559	11,36
<b>Vida</b>	71.362.345	0	0,00	76.443.134	-	0,00
<b>Aeronavegación</b>	755.835.306	0	0,00	704.592.383	1.260.651.818	178,92
<b>Riesgos Varios</b>	393.036.173	60.320.683	15,35	663.884.476	189.443.195	27,70
<b>Cristales</b>	84.860.098	80.354.778	94,58	78.872.001	33.027.469	41,35
<b>Sub Totales</b>	<b>39.863.357.037</b>	<b>16.774.156.675</b>	<b>42,08</b>	<b>42.344.664.056</b>	<b>18.404.206.401</b>	<b>43,46</b>
<b>(-) Rec.Stros.Loc. y Reaseguros</b>						
<b>Incendios</b>	0	809.837.038	0,00	0	67.308.964	0,00
<b>Transportes</b>	0	0	0,00	0	710.083	0,00
<b>Automóviles</b>	0	183.694.768	0,00	0	65.403.955	0,00
<b>Aeronavegación</b>	0	0	0,00	0	1.037.171.818	0,00
<b>Riesgos Varios</b>	0	0	0,00	0	431.818	0,00
<b>Cauciones</b>	0	37.260.000	0,00	0	345.000	0,00
<b>Totales</b>	<b>39.863.357.037</b>	<b>15.743.364.869</b>	<b>39,49</b>	<b>42.344.664.056</b>	<b>17.232.834.763</b>	<b>40,70</b>
		<b>Neto</b>	<b>39,49</b>		<b>Neto</b>	<b>40,70</b>

### Grafico de Siniestralidad



- |                    |                  |                 |              |
|--------------------|------------------|-----------------|--------------|
| ■ Riesgos Técnicos | ■ Cristales      | ■ Incendios     | ■ Transporte |
| ■ Acc.Personales   | ■ Automoviles    | ■ Acc.Pasajeros | ■ Robo       |
| ■ Resp.Civil       | ■ Aeronavegacion |                 |              |

### INVERSIONES FINANCIERAS

El dólar estadounidense causo un impacto positivo de G. 359.549.987 en nuestro balance al 30/06/2024. Tuvo una cotización diríamos estable para luego en los últimos meses alcanzar su cotización máxima (al cierre G. 7.534 G. por cada dólar). Al inicio del ejercicio fue de G. 7.258.

Las tasas de interés que cotizan para las colocaciones a plazo de nuestras inversiones, ya sean en guaraníes o dólares, van mejorando. La cantidad de dinero colocado a plazo hizo que el resultado final de las inversiones fuese superior al ejercicio anterior. El monto de intereses devengados al cierre del ejercicio fue de G. 1.568.573.872.- Al cierre del ejercicio se tenían capitales Colocados de acuerdo al siguiente detalle: Bonos del Estado por G. 2.250.000.000.- Colocaciones en C.D.A. por G. 9.820.046.921.- Fondos Mutuos G. 1.487.527.028.- e intereses (Totalizando G. 14.949.640.037.-) y Colocaciones en C.D.A. U\$s. 1.117.500.- (equivalente a G. 8.419.245.000.-); anterior fue de G. 12.467.633.905.- y en U\$s. 1.040.000.-

Cuidar los recursos de la compañía en estos tiempos difíciles es fundamental para no pasar turbulencias cuando tengamos que hacer frente a nuestros compromisos, ya sea con clientes o para hacer frente a regulaciones. Hoy tenemos la realidad de que disminuyen las entidades bancarias lo que impide diversificar nuestras inversiones.



### SITUACION FINANCIERA Y PATRIMONIAL

Al cierre del ejercicio, la compañía tenía depositado en Bancos y Financieras, en Fondos Mutuos, a la vista y/o a plazos, en moneda local y/o en dólares norteamericanos, la suma de G. 23.556.776.161.- y en Bonos del Tesoro Público por G. 2.250.000.000.- que sumados totalizan 25.806.776.161.- (al cambio del 30/06/24 equivale a U\$s. 3.425.375,12 - anterior U\$s. 3.336.264,23).

### CUADRO DE CAPITAL, RESERVAS Y GARANTIAS COMPARADOS

Rubros	Ejercicio 2022/2023	Ejercicio 2023/2024	% Aumento
Capital Realizado	10.314.250.000	12.145.800.000	17,76
Aportes para Aumento de Capital	1.718.632.363	801.581.246	-53,36
Rva. Legal	980.010.458	1.002.345.675	4,41
Reserva Facultativa	2.556.797.108	2.586.803.106	1,17
Rva. De Revalúo Ley 125/91	1.709.584.890	1.709.584.890	0,00
	17.259.274.819	18.246.114.919	
<b>Aumento en Cifras Absolutas y Promedio de Incremento</b>		986.840.100	

# CENTRAL

## SEGUROS

**CENTRAL S.A. DE SEGUROS**Direcc. Aviadores del Chaco N° 2408 el Santa Teresa  
Telf.: 021-62381012 - Centro de Atn. 021 484.652/56

As. Octubre 2024

**Memoria del Directorio - Ejercicio 2023 / 2024****EVOLUCION DE LA COMPAÑIA**

Se inserta a continuación, un cuadro donde se podrá observar la evolución de la compañía en los últimos 10 años:

Ejercicio	Total de Activos	Reservas Técnicas	Fondos Propios	Primas Netas de Anulación	Resultados
2014/2015	23.339.210.197	10.968.886.831	5.658.301.527	18.381.551.671	1.468.819.698
2015/2016	26.780.304.226	12.196.590.488	8.192.598.153	20.665.349.825	1.083.121.880
2016/2017	30.245.169.892	13.141.392.131	9.482.646.020	21.760.200.338	1.652.996.058
2017/2018	32.070.545.081	14.429.756.770	9.482.646.020	23.321.691.357	1.075.047.869
2018/2019	34.814.377.132	15.649.541.645	9.482.646.020	25.004.503.813	1.547.156.686
2019/2020	35.464.276.955	14.961.653.970	9.805.464.987	24.339.725.646	2.095.402.972
2020/2021	40.092.224.656	18.771.436.012	9.550.626.893	29.345.534.276	1.038.530.377
2021/2022	46.091.043.604	22.374.907.084	10.314.926.893	36.348.237.085	951.162.517
2022/2023	52.648.705.593	25.938.221.137	12.032.882.363	42.131.435.011	846.706.434
2023/2024	52.648.705.593	27.007.379.771	12.032.882.363	43.256.550.839	1.074.639.996

**RESULTADO DEL EJERCICIO**

El ejercicio cerrado al 30 de junio del 2024 presenta un resultado positivo después del cálculo de Impuesto a la Renta de G. 1.074.639.996.-, quedando a consideración de la Asamblea su destino.

# CENTRAL

APRECIACIONES FINALES

El ejercicio informado ha sido difícil pero finalmente positivo y no solo por el resultado, sino las circunstancias que tuvimos que atravesar. Creemos firmemente que el ejercicio iniciado el 1 de julio será mejor y podremos brindar a los accionistas mejores resultados a partir de esta nueva etapa con este nivel de facturación. Exigencias regulatorias, período de reacomodo de las autoridades, y el contexto regional con inestabilidad política y económica nos afectan directamente como país. A pesar de todo hemos seguido creciendo con nuestra cartera de clientes y lentamente estamos teniendo una mayor porción de mercado.

Sobre el punto de las Exigencias Regulatorias estamos preparando nuevas herramientas tecnológicas para que los señores accionistas puedan participar activamente acercando sus ideas y sugerencias al Directorio y a la plana ejecutiva. También nuestros clientes y los agentes tendrán



**CENTRAL S.A. DE SEGUROS**  
Dircc. Aviadores del Chaco N° 2408 el Santa Teresa  
Teléf.: 021-829810/12 - Centro de At. 021 494.653/56

As. Octubre 2024

## Memoria del Directorio - Ejercicio 2023 / 2024

mayores facilidades de comunicación una vez que sean completamente implementadas las medidas.

El equipo de trabajo de CENTRAL SA. DE SEGUROS compuesto por Directores, Gerentes, Colaboradores, Agentes de Seguros y aliados en general se esfuerza cada día y ello está dando sus frutos. Todos estamos demostrando un sentido de pertenencia a la Compañía y queremos transmitirles lo mismo. Queda como un compromiso nuestro consolidar el crecimiento. Las inversiones para llegar a eso se están realizando. A nivel país esperamos que las Autoridades en general estén a la altura de las exigencias y ayuden desde sus puestos a recuperar cuanto antes el buen ritmo de la economía.

Con mucho profesionalismo trataremos de ir mejorando nuestros servicios para seguir mereciendo la confianza de nuestros clientes, quienes nos honran con su preferencia.

Agradecemos a los señores Accionistas la confianza depositada y el apoyo a nuestra gestión. Esperemos seguir contando con todos para seguir creciendo y que la rentabilidad se afiance año tras año. También vayan nuestros agradecimientos a nuestros aliados de negocios, ya sean Brokers, Reaseguradores, proveedores de bienes y/ o servicios; Agentes de Seguros y responsables de los Centros de Atención.

A nuestros recursos humanos expresamos nuestro reconocimiento por el buen desempeño que tuvieron y por el permanente esfuerzo con que se brindan por la compañía.

**CENTRAL**  
EL DIRECTORIO  
  
**BEATRIZ NORMA VILLASANTI DE ALMEIDA**  
Presidente  
**SEGUROS**