

**BALANCE GENERAL**  
Por el período comprendido entre el 1 de julio de 2024 y el 30 de junio de 2025  
Comparativas con cifras de igual período del ejercicio anterior  
(Expresado en guaraníes)

ACTIVO	Notas	2025	2024	PASIVO Y PATRIMONIO NETO	Notas	2025	2024
Activo Corriente		55.069.803.763	52.473.298.944	Pasivo Corriente		36.496.224.422	35.735.837.308
Depositos	3	3.052.417.466	3.387.853.323	Cuentas Financieras		-	-
Inversiones	2.9 y 9	25.897.571.432	24.138.658.090	Deudas con Asegurados	12	163.391.182	363.132.338
Créditos Técnicos Vigentes	4	21.554.845.854	20.941.432.801	Deudas por Coaseguro	13	83.401.839	115.495.800
Créditos Administrativos	6	364.638.831	433.562.258	Deudas por Reaseguro	14	494.417.538	388.945.521
Gastos Pagados por Adelantado	7	4.454.889	4.531.534	Deudas con Intermediarios	15	4.872.498.555	4.755.808.254
Bonos y Derivados Recibidos Pago	8	-	-	Otros Créditos Técnicos		1.408.015.570	1.776.548.433
Activos Diferidos	2.9 y 11	4.722.020.597	4.377.388.038	Obligaciones Administrativas		1.206.428.544	1.285.523.486
Activo No Corriente		2.143.184.507	2.587.232.873	Prov. Técnicas de Seguros	16	20.432.321.763	22.654.731.338
Créditos Técnicos Vencidos	5	1.527.386.238	1.819.535.711	Prov. Técnicas de Sinistros	17	438.470.798	487.637.721
Inversiones		-	-	Utilidades Diferidas	18	34.447.918	77.865.821
Bienes de uso	2.10 y 10	636.325.857	701.453.045	Pasivo No Corriente		-	-
Activos Diferidos	2.9 y 11	288.178.801	371.821.084			-	-
<b>TOTAL ACTIVO</b>		<b>58.473.023.070</b>	<b>55.060.591.817</b>	<b>Pasivo Total</b>		<b>36.496.224.422</b>	<b>35.735.837.308</b>
				<b>Patrimonio Neto</b>	19		
				Capital Social		12.146.800.000	12.146.800.000
				Cuentas Pendientes de Capitalización		801.581.248	801.581.248
				Reservas		5.997.085.673	5.598.733.573
				Resultados del Ejercicio		5.286.591.729	1.874.830.959
				<b>PATRIMONIO NETO TOTAL</b>		<b>21.912.058.650</b>	<b>19.321.754.780</b>
				<b>TOTAL PASIVO Y PATRIMONIO NETO</b>		<b>58.473.023.070</b>	<b>55.060.591.817</b>

	2025	2024
Capitales Asegurados	5.419.365.068.707	5.690.381.658.488
Capitales Asegurados Cédulas	4.085.156.053.200	3.821.035.294.235
Cuentas de Orden y Contingencias	14.619.475.263	63.767.869.352
<b>TOTAL CUENTAS DE ORDEN Y CONTINGENCIAS</b>	<b>10.864.095.227.170</b>	<b>10.455.851.762.075</b>

Las Notas 1 al 20 que se acompañan forman parte integrante de los estados financieros

Lic. Juan C. Descalzo J.  
Matrícula N° 13512020  
RUC N°: 60006904-B

Dr. Ricardo Roza  
Síndico

C.P. Angela Franco  
Contadora

Lic. Alberto Ayala  
Gerente General

Lic. Beatriz R. Villasantí de A.  
Presidenta

(\*) Firmado a los efectos de su  
identificación con nuestro dictamen de  
fecha:



**ESTADO DE RESULTADOS**  
**Por el periodo comprendido entre el 1 de julio de 2024 y el 30 de junio de 2025**  
**Comparativas con cifras de igual periodo del ejercicio anterior**  
**(Expresado en guaraníes)**

	Notas	2.025	2.024
<b>INGRESOS TÉCNICOS DE PRODUCCIÓN</b>	2.2	44.137.651.821	42.344.684.356
Primas Directas		43.596.860.246	41.857.416.019
Primas Reaseguros Aceptados		537.791.575	487.268.037
<b>EGRESOS TÉCNICOS DE PRODUCCIÓN</b>		(1.979.267.055)	(1.957.166.674)
Primas Reaseguros Cedidos		(1.979.267.055)	(1.937.166.674)
<b>PRIMAS NETAS GANADAS</b>	2.2	42.158.384.766	40.587.497.382
<b>SINIESTROS</b>		(19.050.152.577)	(20.450.970.965)
Siniestros		(16.314.420.577)	(18.106.514.751)
Gastos de Liquidación de Siniestros, Salvataje y Recupero		(222.157.178)	(202.608.942)
Siniestros Reaseguros Aceptados		(32.667.601)	(54.994.718)
Constitución de Provisiones Técnicas de Siniestros	2.12	(2.481.437.321)	(2.046.764.564)
<b>RECUPERO DE SINIESTROS</b>		2.818.261.286	3.228.691.799
Recupero de Siniestros		170.855.048	38.888.610
Siniestros Recuperados Reaseguros Cedidos		187.872.017	1.132.903.028
Desafectación de Provisiones Técnicas por Siniestros		2.459.324.221	2.049.120.161
<b>SINIESTROS NETOS OCURRIDOS</b>		(16.232.661.391)	(17.230.879.166)
<b>UTILIDAD / PÉRDIDA TÉCNICA BRUTA</b>	20	25.925.723.375	23.456.618.216
<b>OTROS INGRESOS TÉCNICOS</b>		461.523.972	351.439.720
Reintegro de Gastos de Producción		31.155.159	27.381.917
Otros Ingresos por Reaseguros Cedidos		235.463.912	176.511.673
Desafectación de Provisiones		194.903.901	146.546.130
<b>OTROS EGRESOS TÉCNICOS</b>		(25.233.342.397)	(25.155.285.935)
Gastos de Producción		(10.031.618.442)	(9.877.569.962)
Gastos de Cesión de Reaseguros	2.7	(1.619.614.184)	(2.064.435.212)
Gastos Técnicos de Explotación		(12.543.492.609)	(12.273.735.480)
Constitución de Provisiones	2.5	(839.616.164)	(306.541.291)
<b>UTILIDAD / PÉRDIDA TÉCNICA NETA</b>	20	1.153.964.950	(1.347.227.986)
<b>INGRESOS DE INVERSIÓN</b>		2.903.305.121	2.564.077.338
<b>GASTOS DE INVERSIÓN</b>		(806.417.706)	(614.827.942)
<b>UTILIDAD / PÉRDIDA NETA SOBRE INVERSIONES</b>	20	2.097.887.415	1.949.249.396
<b>RESULTADOS EXTRAORDINARIOS (NETOS)</b>	20	353.615.732	685.995.061
<b>UTILIDAD / PÉRDIDA NETA ANTES DE IMPUESTOS</b>	20	3.604.968.097	1.287.926.460
Impuesto a la Renta		(316.316.308)	(213.289.464)
<b>UTILIDAD / PÉRDIDA NETA DEL EJERCICIO</b>	20	3.288.651.729	1.074.636.996

Las Notas 1 al 20 que se acompañan forman parte integrante de los estados financieros.

Lic. Juan C. Descalzo J.  
 Matrícula N° 1351202  
 RUC N°: 80008904-9

*Ricardo Roza*  
 Dr. Ricardo Roza  
 Síndico

*Angela Franco*  
 C.P. Angela Franco  
 Contadora

*Alberto Ayala*  
 Lic. Alberto Ayala  
 Gerente General

*Beatriz M. Villasant de A.*  
 Lic. Beatriz M. Villasant de A.  
 Presidente

(\*) Firmado a los efectos de su identificación con nuestro dictamen de fecha:

CASA CENTRAL - ASUNCIÓN

Aviadores del Chaco 2408 c/ Santa Teresa  
 (+596 998) 206 236 - (+596 998) 612 010  
 centralseguros@centralseguros.com.py  
 www.centralseguros.com.py





**ESTADO DE VARIACION DEL PATRIMONIO NETO**  
**Por el periodo comprendido entre el 1 de julio de 2024 y el 30 de junio de 2025**  
**Comparativas con cifras de igual periodo del ejercicio anterior**  
**(Expresado en Guaraníes)**

Descripción de Movimiento	Capital Integral		Participes	Reservas sobre Utilidades			Reservas Paramétricas		Reservados		Total Patrimonio Neto
	En Ejercicio	Capital Secundario		Legal	Reservación	Participativos	De Resulta	Ley 6796	Asamblea	De ejercicio	
<b>Saldo al 01/07/2023</b>	<b>11.314.350,00</b>	<b>-</b>	<b>1.708.672,30</b>	<b>90.000,00</b>	<b>-</b>	<b>1.553.797,00</b>	<b>1.706.584,00</b>	<b>-</b>	<b>-</b>	<b>846.766,04</b>	<b>18.339.363,34</b>
1- Transferencia del Resultado del Ejercicio Anterior	-	-	-	-	-	-	-	-	-	-	-
2- Integración de Capital	-	-	(1.239.570,00)	-	-	-	-	-	-	-	-1.239.570,00
3- Aportes a Capitalizar	1.851.358,00	-	934.498,00	-	-	-	-	-	-	-774.345,37	1.077.050,63
4- Constitución de Reservas	-	-	-	43.331,27	-	30.000,00	-	-	-	-73.341,27	0,00
5- Capitalización de Reservas	-	-	-	-	-	-	-	-	-	-	-
6- Aportes de Resultados Anteriores	-	-	-	-	-	-	-	-	-	-	-
7- Distribución de Dividendos	-	-	-	-	-	-	-	-	-	-	-
8- Constitución de Reservas	-	-	-	-	-	-	-	-	-	-	-
9- Resultado del Periodo	-	-	-	-	-	-	-	-	-	1.074.629,96	1.074.629,96
<b>Saldo al 30/06/2024</b>	<b>12.145.068,00</b>	<b>-</b>	<b>869.102,30</b>	<b>1.000.345,05</b>	<b>-</b>	<b>2.594.800,00</b>	<b>1.706.584,00</b>	<b>-</b>	<b>-</b>	<b>1.074.629,96</b>	<b>19.389.759,31</b>
1- Transferencia del Resultado del Ejercicio Anterior	-	-	-	-	-	-	-	-	-	-	-
2- Integración de Capital	-	-	-	-	-	-	-	-	-	-	-
3- Aportes a Capitalizar	-	-	-	-	-	-	-	-	-	-	-
4- Constitución de Reservas	-	-	-	53.752,00	-	229.400,00	-	-	-	-381.152,00	-
5- Capitalización de Reservas	-	-	-	-	-	-	-	-	-	-	-
6- Aportes de Resultados Anteriores	-	-	-	-	-	-	-	-	-	-	-
7- Distribución de Dividendos	-	-	-	-	-	-	-	-	-	-79.500,96	-79.500,96
8- Constitución de Reservas	-	-	-	-	-	-	-	-	-	-	-
9- Resultado del Periodo	-	-	-	-	-	-	-	-	-	3.308.511,72	3.308.511,72
<b>Saldo al 30/06/2025</b>	<b>12.145.068,00</b>	<b>-</b>	<b>869.102,30</b>	<b>1.054.097,05</b>	<b>-</b>	<b>2.824.200,00</b>	<b>1.706.584,00</b>	<b>-</b>	<b>-</b>	<b>3.308.511,72</b>	<b>21.087.759,07</b>

Las Notas 1 al 20 que se acompañan forman parte integrante de los estados financieros

Lic. Juan C. Descalzo J.  
Matricula Nº 135/2020  
RUC Nº: 80606904-9

Dr. Ricardo Roza  
Síndico

C.P. Angela Franco  
Contadora

Lic. Alberto Ayala  
Gerente General


Lic. Beatriz N. Villasanti de A.  
Presidenta


(\*) Firmado a los efectos de su identificación  
con nuestro dictamen de fecha:


	30/06/2025	30/06/2024
<b>A. FLUJO DE EFECTIVO POR ACTIVIDADES OPERATIVAS</b>		
Cobro a Clientes	44.211.785.413	42.452.680.221
Pago de Sinistros	(16.398.360.349)	(18.365.337.856)
Pago a Proveedores y al Personal	(23.763.396.512)	(21.329.579.851)
Pagos a Reaseguros	(3.264.641.068)	(3.238.300.817)
Pago de Impuestos	(280.315.431)	(330.337.676)
<b>Flujo Neto de efectivo por actividades operativas</b>	<b>505.072.053</b>	<b>(810.875.979)</b>
<b>B. FLUJO DE EFECTIVO POR ACTIVIDADES DE INVERSIÓN</b>		
Adquisición de Activos Fijos	(502.732.967)	(281.677.718)
Venta de Activo Fijo		0
Ingresos/Egresos financieros netos (producto de inversión)	(1.843.086.243)	(548.882.235)
Rendimiento neto de inversión	2.903.305.121	2.564.077.338
Otros		0
<b>Flujo Neto de efectivo por actividades de inversión</b>	<b>557.485.911</b>	<b>1.733.517.385</b>
<b>C. FLUJO DE EFECTIVO POR ACTIVIDADES DE FINANCIAMIENTO</b>		
Integración de Capital		140.133.666
Dividendos pagados a accionistas	(697.837.769)	-
Otros	-	-
<b>Flujo Neto de Efectivo por actividades de Financiación</b>	<b>(697.837.769)</b>	<b>140.133.666</b>
<b>AUMENTO/DISMINUCIÓN NETO DE EFECTIVO Y EQUIVALENTE</b>	<b>364.720.195</b>	<b>1.062.775.072</b>
<b>EFECTIVO Y EQUIVALENTE AL INICIO DEL EJERCICIO</b>	<b>2.687.697.783</b>	<b>1.624.922.711</b>
<b>EFECTIVO Y EQUIVALENTE AL FINAL DEL EJERCICIO</b>	<b>3.052.417.978</b>	<b>2.687.697.783</b>

Las Notas 1 al 20 que se acompañan forman parte integrante de los estados financieros

  
Dr. Ricardo Roza  
Síndico

  
C.P. Asgela Franco  
Contadora

  
Lic. Alberto Ayala  
Gerente General

  
Lic. Beatriz N. Villasantí de A.  
Presidente



## NOTA 1: INFORMACIÓN GENERAL SOBRE LA COMPAÑÍA

La Compañía "Central S.A. de Seguros", cuya oficina principal se encuentra ubicada en la ciudad de Asunción, fue constituida por Escritura Pública N° 608 de fecha 18 de Septiembre de 1976 e inscrita en el Registro Público de Comercio bajo el N° 862 y a fojas 119 y sgtes. Sus Estatutos Sociales fueron aprobados y reconocida su Personería Jurídica por Decreto del Poder Ejecutivo de la Nación N° 26.728 del 12 de Noviembre de 1976.

Se realizaron varias modificaciones a los Estatutos Sociales, las que se resumen a continuación:

Escritura Pública N°	Fecha	Breve Descripción de la Modificación
180	23/02/1993	Modificación y Actualización de los Estatutos Sociales.
909	16/10/1997	Aumento de Capital Autorizado a G 3.000.000.000.- (Tres Mil millones de Guaraníes) y Modificación Parcial de Estatutos.
916	23/10/1998	Modificación de la denominación Social de la Compañía.
473	20/11/2002	Aumento de Capital Autorizado a G 10.000.000.000.- (Diez Mil millones de Guaraníes)
008	31/01/2018	Aumento de Capital Autorizado a G 20.000.000.000.- (Veinte Mil millones de Guaraníes) ) y actualización/modificación en lo referente a las Acciones "Al Portador" a "Nominativas" conforme a la Ley N° 5895/17

La actividad económica de "Central S.A. de Seguros", comprende la contratación y administración de toda clase de seguros generales, así como la de realizar actividades conexas, dentro del alcance de la Ley N° 827/96 de Seguros. Adicionalmente, percibe ingresos por alquileres de inmuebles de su propiedad, e intereses y dividendos por inversiones efectuadas.

## NOTA 2: POLÍTICAS CONTABLES

Los estados financieros han sido preparados de acuerdo con la Resolución N° 240/04 y sus modificaciones, emitidas por la Superintendencia de Seguros por las que se aprueban el Plan y Manual de Cuentas y Modelos de Estados Financieros. Dicho Plan se aplica a partir del ejercicio 2006/2007. Los principios y prácticas contables más importantes aplicados para el registro de las operaciones y la preparación de los estados financieros de la Compañía son los siguientes:

### 2.1.) Base para la preparación de los estados Financieros

Los Estados Financieros expuestos han sido formulados de acuerdo con las normas e instrucciones particulares dictadas por la Superintendencia de Seguros. Los mismos se han preparado sobre la base de costos históricos, excepto los bienes de uso que reflejan parcialmente los efectos de la variación en el poder adquisitivo de la moneda nacional, los que se exponen a valores actualizados en base al índice de inflación anual determinado por el Banco Central del Paraguay.

### 2.2.) Reconocimiento de Ingresos y Egresos

Tanto los ingresos y gastos se reconocen en el estado de resultados por la Base de Acumulación o Devengado.

**2.3.) Ingresos por primas y constitución de provisiones técnicas de seguros**

Los ingresos por primas de los seguros de Ramos Generales se contabilizan por el método del devengado durante la vigencia de las pólizas descargándose simultáneamente la porción de provisiones de riesgos en curso constituidas sobre el total de las primas no devengadas. Las provisiones de riesgos en curso se constituyen con la emisión de cada póliza, por el valor de la prima total, considerando las deducciones correspondientes de acuerdo con la Resolución SS.SG. N° 197/05 y Resolución SS.SG. N° 172/07.

**2.4.) Financiamiento de pólizas, suspensión de la cobertura y transferencia a vencidos**

La compañía de seguros realiza el financiamiento de sus primas hasta once (11) cuotas. El incumplimiento del pago de las cuotas financiadas en los plazos convenidos, suspende la cobertura de la póliza. A los 61 días de atraso, se realiza la transferencia de créditos técnicos vigentes a vencidos.

**2.5.) Previsiones sobre cuentas activas**

Las provisiones para cuentas activas se determinaron en función a los criterios y parámetros establecidos en la Resolución N° 167 del 16/06/2005 y sus modificaciones emitidas por la Superintendencia de Seguros.

**2.6.) Operaciones de Coaseguros**

Los coaseguros en los que opera la compañía, están respaldados en contratos de coaseguros suscriptos con las compañías participantes y los riesgos asumidos e ingresos generados están reflejados en los estados financieros conforme a su participación.

**2.7.) Operaciones de Reaseguros**

Los contratos de reaseguros aceptados en los que opera la compañía, están basados en contratos respaldados por Notas de Coberturas y los reaseguros cedidos son en la modalidad de contratos proporcionales y en exceso de pérdida, respaldados por Notas de Coberturas, en caso de apoyo local y con sus respectivos contratos o notas de coberturas, en los casos de apoyo del exterior.

**2.8.) Valuación de las Inversiones.**

- a) Los Títulos Valores se han valuado a su costo de adquisición.
- b) Las Inversiones en Inmuebles se valoraron a su costo de adquisición y la cuota de depreciación sobre el valor del activo fijo, de acuerdo con los años de vida útil menos el porcentaje de valor residual emitidos por la Dirección Nacional de Ingresos Tributarios.

**2.9.) Amortización de Activos Diferidos**

Los activos diferidos registrados en el rubro Cargos Diferidos, de conformidad a lo establecido por la Ley 6380/19 de modernización y simplificación del sistema tributario nacional, decreto N° 3182/19 art. 31, inciso 3 que reglamenta dicha ley y el art. 21 de la Ley 827/96 de Seguros, serán amortizados totalmente en un periodo de cinco años a partir de la fecha de su incorporación.



**2.10.) Bienes de Uso Propios**

Los inmuebles, mobiliarios, equipos se encuentran valorizados al costo de adquisición, a la fecha de su ingreso y será obligatorio, la determinación de su valor residual de los bienes del activo fijo, así como la depreciación de estos.

El valor residual de un activo fijo será el importe estimado que el contribuyente podría obtener por la disposición de un activo al final de su vida útil, después de deducir los costos esperados en dicho momento. El poder ejecutivo podrá establecer el revalúo obligatorio de los bienes del activo fijo, cuando la variación del índice de precios al consumo determinados por el Banco Central del Paraguay alcance al menos 20%, acumulados desde el ejercicio en el cual se haya dispuesto el último ajuste de revalúo. La depreciación de dichos bienes se calcula uniformemente por el método de línea recta, a partir del ejercicio siguiente a su incorporación, a tasas establecidas por la ley 6380/19 de Modernización y Simplificación del Sistema Tributario Nacional y el Artículo 21 de la Ley 827/96 de Seguros, las que se consideran suficientes para absorber el costo al término de su vida útil. Los gastos de mantenimiento son cargados a los resultados del ejercicio en que se incurren y las mejoras significativas se incorporan al activo. El costo y la depreciación acumulada de los bienes vendidos o retirados son eliminados de sus respectivas cuentas y la utilidad o pérdida se incluye en los resultados del ejercicio.

**2.11.) Constitución de Provisiones Técnicas de Seguros**

Las provisiones de riesgos en curso se constituyeron de acuerdo a los criterios y parámetros establecidos en la Resolución N° 6/97 del 06/03/1997 y sus modificaciones emitidas por la Superintendencia de Seguros.

**2.12.) Constitución de Provisiones Técnicas de Siniestros**

Las provisiones de siniestros pendientes se constituyeron de acuerdo a los criterios y parámetros establecidos en la Resolución N° 6/97 del 06/03/1997 y sus modificaciones emitidas por la Superintendencia de Seguros.

**2.13.) Saldos en moneda extranjera y ganancias y pérdidas en cambio**

Los saldos en moneda extranjera están expresados en guaraníes a los tipos de cambio vigentes al cierre de cada mes, proporcionado por el Departamento de Operaciones de Mercado Abierto del Banco Central del Paraguay. Las diferencias de cambio que generan estos saldos se incorporan a los resultados del ejercicio en que se devengan.

### NOTA 3: DISPONIBILIDADES

La Compañía posee libre disponibilidad sobre las cuentas que se detallan a continuación.

Descripción	Saldo al:	
	30/06/2025	30/06/2024
<b>Caja</b>	<b>217.067.050</b>	<b>249.806.659</b>
Recaudaciones a Depositariar	210.067.050	242.806.659
Fondo Fijo	7.000.000	7.000.000
<b>Bancos y Otras Entidades Financieras</b>	<b>2.835.350.928</b>	<b>2.437.891.124</b>
Bancos Ctas. Ctes. M/L	607.995.015	418.900.094
Bancos Ctas. Ctes. M/E	91.593.627	138.060.098
Bancos Caja de Ahorros M/L	1.807.395.725	1.395.170.104
Bancos Caja de Ahorros M/E	328.366.561	485.760.828
<b>Total Disponibilidades</b>	<b>3.052.417.978</b>	<b>2.687.697.783</b>

### NOTA 4: CRÉDITOS TÉCNICOS VIGENTES

Registra los derechos técnicos provenientes de la emisión de contratos de seguros; de coaseguros; de reaseguros, así como de otros derechos relacionados con productores de la Compañía.

Descripción	Saldo al:	
	30/06/2025	30/06/2024
Deudores por Premios	18.907.524.799	17.637.750.811
Deudores por Coaseguros	2.639.613.691	2.828.956.461
Deudores por Reaseguros – Local	82.559.310	73.587.943
Deudores por Reaseguros – Exterior	0	0
Comisiones a Recuperar s/ Primas Anuladas	4.948.184	1.163.271
<b>Totales</b>	<b>21.634.645.984</b>	<b>20.541.458.941</b>

### NOTA 5: CRÉDITOS TÉCNICOS VENCIDOS

Registra los derechos técnicos provenientes de la emisión de contratos de seguros; de coaseguros; de reaseguros, así como de otros derechos relacionados con productores de la Compañía, que a la fecha se hallan vencidos.

Descripción	Saldo al:	
	30/06/2025	30/06/2024
Deudores por Premios	2.178.087.777	2.296.161.905
Deudores por Reaseguros – Local	14.128.862	324.640
Comisiones a Recuperar s/ Primas Anuladas	13.387.501	265.191
<b>Total Técnicos Vencidos</b>	<b>2.205.604.140</b>	<b>2.296.751.736</b>
Menos: Provisiones	678.254.901	687.213.166
<b>Total Créditos Técnicos Vencidos netos de Provisiones</b>	<b>1.527.349.239</b>	<b>1.609.538.570</b>



#### NOTA 6: CRÉDITOS ADMINISTRATIVOS

Representan los derechos originados en las operaciones administrativas realizadas por la Compañía.

Descripción	Saldo al:	
	30/06/2025	30/06/2024
Cuentas por Cobrar Operativas	841.132.044	820.702.268
Deudores en Gestión de Cobro	0	2.550.000
<b>Total Créditos Administrativos</b>	<b>841.132.044</b>	<b>823.252.268</b>
Menos: Previsiones	472.293.113	0
<b>Total Créditos Administrativos netos de Previsiones</b>	<b>368.838.931</b>	<b>823.252.268</b>

#### NOTA 7: GASTOS PAGADOS POR ADELANTADO

Representan erogaciones realizadas por la compañía, por adelantado, como ser pago por publicidad, su saldo al 30 de junio de 2025 es el siguiente:

Descripción	Saldo al:	
	30/06/2025	30/06/2024
-	-	-
<b>Gastos Pagados por Adelantado</b>		
Seguros Pagados por Adelantado		0
Publicidad y Propaganda	4.034.861	4.931.504
<b>Total de Gastos Pagados por Adelantado</b>	<b>4.034.861</b>	<b>4.931.504</b>

#### NOTA 8: BIENES Y DERECHOS RECIBIDOS EN PAGO

Representan bienes y derechos recibidos por la compañía de los asegurados, como pago de primas adeudadas por contratos de seguro suscritos y/o bienes recibidos por recupero de siniestros. Al cierre del ejercicio no hubo bienes y derechos recibidos.

#### NOTA 9: INVERSIONES

En el siguiente cuadro se detallan la clase de inversiones que posee la compañía, el valor en libros y las depreciaciones acumuladas.

Descripción	Saldo al:	
	30/06/2025	30/06/2024
Títulos Valores de Renta Fija – Local	24.095.834.995	22.111.375.919
Inversiones Especiales	1.277.240.854	1.487.527.028
Inversiones Inmobiliarias	1.217.686.601	1.217.686.599
<b>Total Inversiones</b>	<b>26.590.762.450</b>	<b>24.816.589.546</b>
Menos: Depreciación Acumulada	702.891.048	678.020.848
<b>Totales</b>	<b>25.887.871.402</b>	<b>24.138.568.698</b>

#### NOTA 10: BIENES DE USO

Son bienes tangibles que posee la compañía para la prestación de servicios y desarrollo de operaciones de la actividad de seguros y reaseguros, para alquilarlos a terceros o para propósitos administrativos, y se esperan usar durante más de un ejercicio.

Descripción	Tasa de Depreciación Anual	Valor de Costo Revaluado Año Anterior	Altas	Bajas	Valor de Costo Revaluado Año Actual
<b>Bienes de Uso Propios</b>					
Inmuebles	20 %	2			0
Muebles e Instalaciones	10 %	834.187.976	7.814.546		841.812.522
Maquinarias y Equipos de Oficina	10 %	401.150.261	64.869.781		466.020.062
Equipos de Computación	10 %	1.402.487.479	222.683.764		1.625.161.243
Rotados	20 %	512.759.962	218.741.816	11.155.040	720.384.840
Menos: Depreciaciones Acumuladas		2.444.812.658	273.240.745		2.718.053.600
<b>Total de Bienes de Uso Neto</b>		<b>705.832.845</b>	<b>229.492.224</b>		<b>935.325.067</b>

#### NOTA 11: ACTIVOS DIFERIDOS

Son activos de carácter no monetario que la compañía amortiza gradualmente.

Descripción	Saldo al Inicio del Ejercicio	Movimientos del año		Saldo al cierre del Ejercicio
		Aumentos	Disminuciones	
<b>Cargos Diferidos</b>	<b>271.921.564</b>	<b>55.655.091</b>	<b>47.066.654</b>	<b>280.510.001</b>
Gastos de Reorganización	0	0	0	0
Programas Informáticos	0	0	0	0
Mejoras en Propiedad de Terceros	888.791.118	55.655.091	8.454.545	935.991.664
Menos: Amortizaciones Gastos Diferidos	-616.869.554	0	38.612.109	-655.481.663
<b>Otros Activos Diferidos</b>	<b>4.277.390.200</b>	<b>12.851.817.589</b>	<b>12.406.978.182</b>	<b>4.722.029.607</b>
Comisiones a Intermediarios por Devengar	3.470.357.929	8.209.548.007	8.076.939.183	3.602.966.753
Primas Diferidas Reaseguros Cedidos (Local + Exterior)	807.032.271	2.824.933.650	2.512.903.067	1.119.062.854
Gastos Cesión Reaseguros No Proporcional (Local + Exterior)	0	1.817.135.932	1.817.135.932	0
<b>Total Activos Diferidos Netos</b>	<b>4.549.311.764</b>	<b>12.907.272.680</b>	<b>12.454.044.836</b>	<b>5.002.539.608</b>



#### NOTA 12: DEUDAS CON ASEGURADOS

Representa las obligaciones técnicas emergentes de los contratos de seguros por la ocurrencia de siniestros reconocidos por la Compañía que se encuentran pendientes de pago, además de las obligaciones que surjan como resultado de las anulaciones de contratos de seguro que incluyen premios pagados por periodos no corridos.

Descripción	Saldos al:	
	30/06/2025	30/06/2024
<b>Deudas con Asegurados</b>		
Siniestros Liquidados por Pagar	171.147.455	331.074.372
Premios a Devolver Seguros	15.564.042	18.666.230
Premios Cobrados por Anticipado	6.628.695	13.431.728
<b>Total de Deudas con Asegurados</b>	<b>193.360.192</b>	<b>363.172.330</b>

#### NOTA 13: DEUDAS CON COASEGUROS

Representa las obligaciones técnicas de la Compañía en concepto de primas, recuperos y otros costos adicionales, derivadas de operaciones de coaseguro.

Descripción	Saldos al:	
	30/06/2025	30/06/2024
<b>Deudas por Coaseguros</b>		
Compañías Coaseguradoras Cta. Cte. - Otorgados	26.163.109	22.245.672
Grupo Coasegurador - Seguros Obligatorios	36.668.822	93.240.930
<b>Total de Deudas por Coaseguros</b>	<b>63.031.931</b>	<b>115.486.602</b>

#### NOTA 14: DEUDAS CON REASEGUROS

Representa obligaciones técnicas por cesión de primas, intereses y costos de reaseguros pasivos derivados de contratos de reaseguros con compañías reaseguradoras locales y del exterior.

Se detalla a continuación las principales empresas de reaseguros con las que opera la compañía.

NOMBRE REASEGURADORA LOCAL	SECCION	MODALIDAD CONTRATO	SALDOS AL: 30/06/2025	SALDOS AL: 30/06/2024
Regional S.A. Seguros	Incendio	Proporcional	0	0
	Automóviles	Proporcional	0	0
	Riesgos Varios	Proporcional	0	0
	Transporte	Proporcional	0	0
Penal Dia. Seguros Gales.	Incendio	Proporcional	0	24.420.000
Alianza Garantía Seguros y Reaseguros S.A.	Incendio	Proporcional	0	0
	Aeronavegación	Proporcional	0	0
	Riesgos Varios	Proporcional	0	0
	Aeronavegación	Proporcional	0	0
Aseguradora del Este S.A.	Incendio	Proporcional	5.506.284	803.967
	Aeronavegación	Proporcional	0	0
	Riesgos Varios	Proporcional	1.147.465	0
Fenix S.A. Seguros	Incendio	Proporcional	0	3.952.704
Seguros Chaco S.A.	Incendio	Proporcional	5.445.578	9.640.891
	Automóviles	Proporcional	0	0
	Riesgos Varios	Proporcional	0	0
La Paraguaya S.A. Seguros	Incendio	Proporcional	3.709.886	1.979.163
	Automóviles	Proporcional	0	1.266.062
La Meridional S.A. Seguros	Incendio	Proporcional	0	3.929.750
	Riesgos Varios	Proporcional	0	0
	Rgos. Técnico	Proporcional	0	0
	Vida	Proporcional	0	0
La Agrícola S.A. Seguros	Incendio	Proporcional	2.661.797	0
	Automóviles	Proporcional	0	0
	Riesgos Varios	Proporcional	0	0
Cerit S.A. Seguros	Incendio	Proporcional	22.073.106	28.559.405
	Rgos. Transporte	Proporcional	2.158.963	0
	Automóviles	Proporcional	0	809.001
	Riesgos Varios	Proporcional	0	593.076
El Sol del Paraguay S.A.	Incendio	Proporcional	0	0
	Riesgos Varios	Proporcional	0	0
Tajá S.A. Seguros	Incendio	Proporcional	0	0
	Riesgos Varios	Proporcional	0	0
Aseguradora Paraguaya S.A.	Incendio	Proporcional	0	0
	Riesgos Varios	Proporcional	0	0
El Productor S.A. Seguros	Incendio	Proporcional	0	0
	Transporte	Proporcional	0	0
	Riesgos Varios	Proporcional	0	0
<b>Total Reaseguradores Locales</b>			<b>42.704.060</b>	<b>76.029.072</b>



Nombre de la Reaseguradora	País	Categoría	Empresa Calificadora	Modalidad Contrato	SALDOS AL: 30/06/2025	SALDOS AL: 30/06/2024
Reaseguradora Patria	México	A (Excellent)	A M Best Co	Proporcional	43.288.047	28.739.882
				No Proporcional	0	0
Hannover Re	Alemania	AA-	Standard & Poor's	Proporcional	123.560.395	79.375.124
				No Proporcional	5.483.830	5.483.830
Reunion Re Cia. Seguros	Argentina	BB++ (Good)	A M Best Co	Proporcional	72.160.298	48.493.658
Navigators Insurance Company	USA	A+	Standard & Poor's	No Proporcional	967.735	967.735
Mapfre RE	España	A+	Standard & Poor's	Proporcional	14.525.000	26.947.859
Instituto Nacional de Seguros	Costa Rica	A (Excellent)	A M Best Co	Proporcional	0	20.192.859
Active Capital	Barbados	A (Excellent)	A M Best Co	Proporcional	41.929.211	0
Reaseguradora Delta Sa	Panamá	A- (Excellent)	A M Best Co	Proporcional	20.253.387	
Ocean Internacional Reinsurance	Barbados	A- (Excellent)	A M Best Co	Proporcional	0	19.602.759
Assicurazioni Generali S.P.A.	Italia	A+ Superior	A M Best Co	Proporcional	64.789.872	28.574.064
Lloyds	Reino Unido	AA-	Standard & Poor's	Proporcional	31.845.883	0
Chubb European Group Lim	Francia	AA	Standard & Poor's	Proporcional	14.582.578	0
Mercantil Reaseguradora Internacional SA	Panamá	B++ (Good)	A M Best Co	Proporcional	11.923.377	16.608.856
Tokio Marine Kline	Reino Unido	AA-	Standard & Poor's	Proporcional	0	19.930.643
Helvetia Swiss Insurance	Suiza	A+	Standard & Poor's	Proporcional	6.415.970	0
Total Reaseguradoras Exterior					451.713.579	292.918.449
Total General					494.417.639	368.947.521

#### NOTA 15: DEUDAS CON INTERMEDIARIOS

Son obligaciones técnicas derivadas de la captación de primas y adeudadas a agentes y corredores de seguros y reaseguros. El porcentaje preestablecido en convenios contractuales, oscila entre el 3% y 25% sobre las primas.

#### NOTA 16: PROVISIONES TÉCNICAS DE SEGUROS

Este rubro incluye las provisiones técnicas de riesgos en curso o primas no devengadas; el déficit de primas y las reservas matemáticas. Estas provisiones tienen por objetivo respaldar las obligaciones que surjan como resultado de la ocurrencia de los riesgos cubiertos en el período de vigencia de la póliza. Su composición y movimiento son los siguientes:

Descripción	Saldos al Inicio del Ejercicio	Movimiento del año		Saldos al cierre del Ejercicio
		Aumentos	Disminuciones	
Riesgos en Curso Seguros Directos	21.035.200.641	48.036.284.123	46.504.400.455	22.563.984.309
Riesgos en Curso Grupo Coasegurador	752.956.609	88.611.709	170.567.900	651.000.418
Riesgos en Curso Reaseguros Aceptados - Local	246.564.800	519.521.549	551.760.314	214.326.035
<b>Totales</b>	<b>22.034.722.050</b>	<b>48.624.417.381</b>	<b>47.226.818.569</b>	<b>23.432.320.762</b>

#### NOTA 17: PROVISIONES TÉCNICAS DE SINIESTROS

Es la provisión técnica por siniestros ocurridos y estimados a cargo de la compañía, cuyo objetivo es afrontar los costos de indemnización por siniestros, en cumplimiento al contrato suscrito para tal efecto. La constitución de reservas técnicas de siniestros, es el inicio del proceso de indemnización, que se realiza en forma secuencial y cronológica entre la compañía y el asegurado, conforme al acontecimiento que ocasionó el evento y documentos que se requieren para respaldar el mismo.

Descripción	Saldos al Inicio del Ejercicio	Movimientos del año		Saldos al cierre del Ejercicio
		Aumentos	Disminuciones	
Siniestros Ocurridos y no Reportados	90.264.355	42.369.972	12.507.130	120.127.197
Siniestros Reclamados en Proceso de Liquidación	4.649.835.711	1.926.125.948	2.393.960.469	4.182.001.190
Siniestros Controvertidos	232.557.655	726.115.658	266.030.920	692.642.393
<b>Totales</b>	<b>4.972.657.721</b>	<b>2.694.611.578</b>	<b>2.672.498.519</b>	<b>4.994.770.780</b>



**NOTA 18: UTILIDADES DIFERIDAS**

Comprende aquellos ingresos tales como los intereses de financiación de primas, y comisiones sobre primas cedidas en operaciones de reaseguros pasivos y otros, cuya realización se efectuará en el transcurso del ejercicio o ejercicios siguientes aplicando el devengado.

Descripción	Saldos al Inicio del Ejercicio	Movimientos del año		Saldos al cierre del Ejercicio
		Aumentos	Disminuciones	
Intereses a Devengar s/ Financiación de Primas	338.470	54.000	26.795	365.675
Comisiones a Devengar Reaseguros Cedidos – Exterior	77.618.391	296.276.250	249.782.398	124.112.243
<b>Totales</b>	<b>77.956.861</b>	<b>296.330.250</b>	<b>249.809.193</b>	<b>124.477.918</b>

**NOTA 19: PATRIMONIO NETO**

**19.1 Composición del capital y características de las Acciones**

Descripción	2025		2024	
	Guaraníes	Equivalente a USD TC= 7.784	Guaraníes	Equivalente a USD TC=7.534
Capital Autorizado	20.000.000.000	2.569.373,07	20.000.000.000	2.654.632,33
Capital Integrado	12.145.800.000	1.580.354,57	12.145.800.000	1.612.131,67

Compuesto de la siguiente forma:

Tipo de acciones	Cantidad de Acciones	N° de Serie	Valor Nominal de cada acción	Monto total	Derecho a voto
Nominativas	242.916	Del 1 al 242.916	50.000	12.145.800.000	242.916
<b>Total al 30/06/2025</b>	<b>242.916</b>		<b>50.000</b>	<b>12.145.800.000</b>	<b>242.916</b>

**19.2. Patrimonio no Comprometido**

	2025	2024
Capital Integrado	12.145.800.000	12.145.800.000
Aportes a Capitalizar	801.581.246	801.581.246
Reservas s/ Utilidades	3.872.260.783	3.589.148.783
Reservas de Revalúo	1.709.584.890	1.709.584.890
Menos: Resultados Acumulados	0	0
Mas: Resultado del Ejercicio	3.288.551.729	1.074.639.996
<b>Total</b>	<b>21.817.798.648</b>	<b>19.320.754.915</b>

## NOTA 20: ESTADO DE RESULTADOS POR SECCIONES

En el cuadro que se anexa se muestra el estado de resultados de las seis principales secciones de la compañía.

DESCRIPCION	Incendios	Transportes	Automóviles	Aeronavegación	Caucho	Otras Secciones	Totales
<b>INGRESOS TÉCNICOS DE PRODUCCIÓN</b>							
PRIMAS DIRECTAS	2.441.070.589	2.012.595.050	32.521.679.125	880.080.089	814.604.366	4.529.194.427	43.593.860.246
PRIMAS REASEGURADAS/CEPTOS	229.618.338	29.261.385	61.052.377	52.405.303	58.709.872	108.808.210	537.781.575
RECONSTITUCIÓN DE PROVISIONES TÉCNICAS DE SEGUROS	0	0	0	0	0	0	0
<b>EGRESOS TÉCNICOS DE PRODUCCIÓN</b>							
PRIMAS REASURADORAS CEDIDAS - EXTERIOR	671.601.223	13.504.732	86.616.491	433.845.221	704.875.106	16.406.235	1.875.267.555
CONSTITUCIÓN DE PROVISIONES TÉCNICAS DE SEGUROS	0	0	0	0	0	0	0
<b>PRIMAS NETAS GANADAS</b>	<b>1.999.267.707</b>	<b>2.328.261.703</b>	<b>32.925.045.011</b>	<b>498.740.861</b>	<b>68.575.282</b>	<b>4.817.366.402</b>	<b>42.188.384.784</b>
<b>PRIMAS NETAS GANADAS - AÑO ANTERIOR</b>	<b>2.006.294.766</b>	<b>1.349.473.914</b>	<b>31.811.136.247</b>	<b>394.661.145</b>	<b>74.488.901</b>	<b>4.551.438.269</b>	<b>40.587.467.382</b>
<b>SINISTROS</b>							
INVESTROS	68.953.574	222.612.859	14.997.632.817	0	0	1.025.261.297	153.440.677
GASTOS DE LIQUIDACIÓN DE SINISTROS, SALUDABLE Y RECUPERO	6.651.616	8.894.031	147.099.719	0	0	59.531.650	222.157.176
PARTICIPACIÓN RECUPERO REASEGURADOR CEDIDOS	0	0	0	0	0	0	0
SINISTROS REASEGURADOS ACEPTADOS	21.329.981	0	5.087.111	0	0	5.640.809	32.057.901
CONSTITUCIÓN DE PROVISIONES TÉCNICAS DE SINISTROS	66.549.899	274.070.565	1.208.961.847	0	1.535.292	926.290.151	2.461.437.321
<b>RECUPERO DE SINISTROS</b>							
RECUPERO DE SINISTROS	0	1.080.000	164.509.593	0	0	4.395.495	175.895.048
BASE PARA RECUPEROS REASEGURADOR CEDIDOS	13.034.866	0	86.046.544	0	0	96.790.607	195.872.017
PARTICIPACIÓN RECUPERO REASEGURADOR ACEPTADOS	0	0	0	0	0	0	0
RECONSTITUCIÓN DE PROVISIONES TÉCNICAS POR SINISTROS	26.754.945	134.124.035	1.178.091.648	0	171.757.646	940.835.549	2.469.304.221
<b>SINISTROS NETOS OCURRIDOS</b>	<b>115.894.528</b>	<b>379.333.519</b>	<b>14.939.933.511</b>	<b>0</b>	<b>179.222.354</b>	<b>966.181.296</b>	<b>16.232.601.351</b>
<b>UTILIDAD / PÉRDIDA TÉCNICA BRUTA</b>	<b>1.883.363.279</b>	<b>1.957.893.153</b>	<b>17.995.092.500</b>	<b>498.740.861</b>	<b>258.797.436</b>	<b>3.671.242.036</b>	<b>25.925.783.375</b>
<b>UTILIDAD / PÉRDIDA TÉCNICA BRUTA - AÑO ANTERIOR</b>	<b>1.894.883.141</b>	<b>1.811.453.279</b>	<b>16.338.302.405</b>	<b>171.181.165</b>	<b>74.789.837</b>	<b>3.585.968.281</b>	<b>23.456.618.216</b>
<b>OTROS INGRESOS TÉCNICOS</b>							
REEMBOLSO DE GASTOS DE PRODUCCIÓN	341.793	1.389.382	27.753.990	0	0	1.674.192	31.195.159
OTROS INGRESOS POR REASEGURADOR CEDIDOS	0	0	0	0	235.483.912	0	235.483.912
OTROS INGRESOS POR REASEGURADOR ACEPTADOS	0	0	0	0	0	0	0
RECONSTITUCIÓN DE PROVISIONES	49.352.004	30.380.855	44.159.888	7.329.658	9.483.853	94.219.006	194.565.901
<b>OTROS EGRESOS TÉCNICOS</b>							
GASTOS DE PRODUCCIÓN	589.851.842	284.027.903	8.515.854.742	22.582.674	80.691.890	635.403.789	10.031.816.440
GASTOS DE CESIÓN REASEGURADOR	523.579.328	312.040.000	357.880.436	58.809.000	0	567.493.430	1.810.614.194
GASTOS DE REASEGURADOR ACEPTADOS	0	0	0	0	0	0	0
GASTOS TÉCNICOS DE EXPLOTACIÓN	497.416.713	384.075.932	10.222.888.690	144.590.988	205.434.572	1.305.125.134	12.540.492.605
CONSTITUCIÓN OTRAS PROVISIONES	53.567.071	39.573.032	195.008.949	7.329.658	9.724.884	932.291.890	636.616.184
<b>UTILIDAD / PÉRDIDA TÉCNICA NETA</b>	<b>-233.284.549</b>	<b>450.664.437</b>	<b>-9.891.992.877</b>	<b>251.805.529</b>	<b>56.583.062</b>	<b>7.458.919.348</b>	<b>1.153.964.930</b>
<b>UTILIDAD / PÉRDIDA TÉCNICA NETA - AÑO ANTERIOR</b>	<b>-458.662.051</b>	<b>454.168.571</b>	<b>-7.894.852.885</b>	<b>-316.327.541</b>	<b>-78.640.520</b>	<b>7.207.668.937</b>	<b>-1.347.227.990</b>
<b>INGRESOS DE INVERSIÓN</b>	<b>175.713.112</b>	<b>134.312.162</b>	<b>2.168.547.452</b>	<b>61.344.239</b>	<b>57.454.442</b>	<b>304.935.664</b>	<b>2.903.306.121</b>
<b>GASTOS DE INVERSIÓN</b>	<b>48.745.207</b>	<b>37.259.629</b>	<b>601.693.091</b>	<b>17.017.755</b>	<b>11.938.671</b>	<b>84.503.443</b>	<b>935.417.706</b>
<b>UTILIDAD / PÉRDIDA TÉCNICA NETA SOBRE INVERSIONES</b>	<b>126.967.905</b>	<b>97.052.533</b>	<b>1.566.854.361</b>	<b>44.326.484</b>	<b>45.515.771</b>	<b>220.432.221</b>	<b>1.097.988.415</b>
<b>UTILIDAD / PÉRDIDA TÉCNICA NETA SOBRE INVERSIONES - AÑO ANTERIOR</b>	<b>121.233.042</b>	<b>86.523.893</b>	<b>1.467.971.149</b>	<b>32.434.410</b>	<b>30.820.259</b>	<b>215.266.558</b>	<b>1.540.249.398</b>
<b>RESULTADO EXTRAORDINARIO (GASTOS)</b>	<b>21.325.138</b>	<b>16.330.905</b>	<b>283.751.414</b>	<b>7.458.917</b>	<b>6.593.542</b>	<b>37.077.430</b>	<b>365.015.732</b>
<b>UTILIDAD / PÉRDIDA NETA ANTES DE IMPUESTOS</b>	<b>-44.951.546</b>	<b>574.365.975</b>	<b>-5,019,571,012</b>	<b>213.990.920</b>	<b>165,894,715</b>	<b>7,215,338,985</b>	<b>-3,604,868,037</b>
<b>UTILIDAD / PÉRDIDA NETA ANTES DE IMPUESTOS - AÑO ANTERIOR</b>	<b>-494,761,838</b>	<b>571,158,633</b>	<b>-5,978,328,455</b>	<b>-272,479,991</b>	<b>-35,905,124</b>	<b>7,491,334,435</b>	<b>-1,287,926,660</b>
<b>IMPUESTO A LA RENTA</b>	<b>0</b>	<b>0</b>	<b>0</b>	<b>0</b>	<b>0</b>	<b>0</b>	<b>316,316,368</b>
<b>UTILIDAD / PÉRDIDA NETA DEL EJERCICIO</b>	<b>0</b>	<b>0</b>	<b>0</b>	<b>0</b>	<b>0</b>	<b>0</b>	<b>3,288,551,729</b>



## NOTA 21: HECHOS POSTERIORES AL CIERRE

A través de la APCS, por nota en fecha 02/07/2021 de número 71700001767 se ha recibido de la SET la respuesta a la consulta vinculante sobre la deducibilidad o no de las provisiones de DXP. En la nota mencionada la SET ratifica su posición expresada en el dictamen DEINT N° 104 donde expresa "Por lo expuesto, la Administración Tributaria concluye respecto a lo planteado que las provisiones DxP no se encuentran inmersas dentro del concepto de reservas similares establecidas en el numeral 17 del artículo 15 de la Ley N° 6380/2019, atendiendo a que dichas provisiones constituyen créditos técnicos".

Con relación al tema el Dr. Carlos Mersán y su equipo de asesores a concluido que "Si las reservas por provisiones por DXP no fueren consideradas al tiempo de establecer la renta neta imponible como deducciones de esta, se deberá concluir que son rentas gravadas, y en consecuencia tributar el IRE sobre ellas, lo que tendrá como efecto una disminución patrimonial de las compañías de seguros en abierta contradicción con el objetivo de la reglamentación que es la conservar la solvencia de las aseguradoras al disponer que las cuentas acreedoras por primas no cobradas no formen parte de su renta neta disponible. Como bien lo establece el dictamen estamos en presencia de posibles casos de incobrabilidad, lo que por su naturaleza es contrario de la renta", por lo que proponen a la APCS encarar los posibles escenarios:

- Considerar como gastos deducibles las provisiones por parte de las compañías.
- Analizar si esto altera el dictamen de los auditores externos.
- Analizar la reacción de la SET con relación a las compañías de seguros.
- En caso de una reacción adversa recurrir ante un tribunal de cuentas.
- Si dicho tribunal ratifica la no deducibilidad podría apelarse ante la C.S.J.

También se informa que se ha recibido la nota SS.SG. N° 427/2021 de la Superintendencia de Seguros relacionadas a "Criterios técnicos para la valuación de los activos y pasivos de las Compañías de Seguros y régimen de provisiones sobre el marco de ley tributaria de la ley N° 6380/19 – artículo 15 que en su parte conclusiva expresa:

"La existencia de las PREVISIONES PARA DEUDORES POR PREMIOS (DxP) para MALOS CREDITOS TECNICOS es de antigua data en el ámbito asegurador y han sido considerados siempre DEDUCIBLES a los efectos de la determinación del Impuesto a la Renta, considerados como Crédito puro atendiendo que los propios accesorios que lo conforman el Impuesto al Valor Agregado (IVA) sobre primas y sobre el Recargo de Primas Fraccionadas y las documentaciones que avalan estas operaciones de venta crediticias".

En Reunión General las compañías asociadas a la APCS han autorizado el inicio de acciones judiciales tendientes a revertir la posición de la SET ante el Tribunal en lo Contencioso Administrativo - Tribunal de Cuentas, y si fuese necesario llegar hasta la instancia de la Corte Suprema de Justicia.

El directorio de la compañía ha decidido acompañar las medidas a ser llevados a cabo por la APCS con la asesoría del Dr. Carlos Mersán y su equipo de trabajo, y a designado a la Presidente y al Director Ejecutivo acompañar conjuntamente con el Gerente General las gestiones realizadas. Así mismo si el caso amerita otorgar poderes para asuntos judiciales y administrativos al Dr. Carlos Mersán y otros que el designe.

El directorio informará a la Asamblea sobre el tema y propondrá provisionar como Reserva Facultativa el monto de la afectación del Gasto No Deducible para el caso de que se tenga que abonar algún tributo.

Adicionalmente se contrato los servicios profesionales del Estudio PERONI SOSA TELLECHEA BURT & NARVAJA para que en nombre y representación de la compañía intervengan, entiendan y tramiten ante la Corte Suprema de Justicia la acción de inconstitucionalidad contra la Resolución SS.SG. N° 244/20 y sus modificaciones emitidas por la Superintendencia de Seguros. En fecha 28/12/2022 la SIS SUSPENDE la vigencia del artículo 3° inciso e) del Anexo I de la Resolución SS.SG. N° 244/2020 hasta el 31 de diciembre de 2023.

Lic. Juan C. Descalzo J.  
Matrícula N° 115/2022  
RUC N° 000000045

Dr. Ricardo Roza  
Síndico

Dr. P. Angela Franco  
Contadora

Dr. Roberto Ayala  
Gerente General

Lic. Beatriz N. Villasantí de A.  
Presidente

(\*) Firmado a los efectos de su  
identificación con nuestro dictamen de  
fecha:

CASA CENTRAL - ASUNCIÓN

Aviadores del Chaco 2400 c/ Santa Teresa  
(+595 972) 236 236 - (+595 991) 912 000  
centralseguros@centralseguros.com.py  
www.centralseguros.com.py



**CENTRAL S.A. DE SEGUROS**

Direcc. Aviladores del Chaco Nº 2408 ej Santa Teresa  
Telef.: 021-623810/12 - Centro de Atr. 021 494.663/65

As. Octubre 2025

**Memoria del Directorio - Ejercicio 2024 / 2025****MEMORIA DEL DIRECTORIO****EJERCICIO 2024 / 2025**

De acuerdo con las disposiciones legales y estatutarias presentamos a la consideración de los Señores Accionistas, Entes Contralores, Calificadoras de Riesgos y clientes en general, la Memoria del Directorio, el Balance General de Inventarios, la cuenta de Pérdidas y Ganancias, y los informes del Síndico y Auditores Externos –JUAN CARLOS DESCALZO & Asociados – correspondientes al Cuadragésimo octavo ejercicio cerrado el 30 de junio de 2025.

CENTRAL S.A. DE SEGUROS, al momento de esta asamblea, se encuentra en camino a cumplir CINCUENTA AÑOS de trabajo de manera ininterrumpida, habiendo adquirido la experiencia necesaria para afrontar los desafíos que la actividad nos presenta en el día a día; ganamos credibilidad mediante las buenas prácticas, generamos confianza y somos aceptados por los clientes, por lo que nos parece digno de destacar este hecho.

Por décimo cuarto consecutivo estamos presentando un resultado positivo. En esta ocasión una utilidad después de impuesto de G. 3.288.551.729.-, y hemos alcanzado un nivel de facturación de G. 45.428.705.635.- cifra que año a año se va superando y aumentando también el compromiso y la responsabilidad de la empresa

Insistimos en presentar aspectos regulatorios que se deben considerar y tener presente en el desarrollo de la compañía. Los desafíos regulatorios que repercuten en aspectos operativos se presentan cada vez más agresivamente desde las entidades de control. La nueva ley de Seguros se encuentra actualmente en el parlamento para su estudio y aprobación y la RESOLUCION 16 del Acta número 4 DEL DIRECTORIO DEL B.C.P. El cumplimiento del mismo se vuelve obligatoria a partir del 01/01/2026. A través de nuestro equipo de trabajo estamos en condiciones de afrontar dichas regulaciones.

El fortalecimiento patrimonial para respaldar este aumento de facturación fue, es y será parte fundamental de este proceso de crecimiento.



**Memoria del Directorio - Ejercicio 2024 / 2025**

**SITUACION GENERAL DEL PAIS**

Al cumplirse el segundo año del gobierno que asumió en agosto 2023, todavía hay mucha impredecibilidad. Se sancionaron varias leyes -algunas muy necesarias y positivas- que se suponía iban a dar el marco adecuado para mejorar la situación económica del estado y se puedan redirigir los ingresos hacia sectores donde más se necesita (salud, educación y seguridad) pero no vemos implementación de las mismas (por ejemplo, la Superintendencia de Valores; la supervisión a las entidades de jubilaciones y pensiones, la del servicio civil). Si bien ya se nota una mejora en la recaudación como producto de la creación del Ministerio de Economía y Finanzas y de la DNIT -lo que es muy positivo- se tarda en hacer buen uso de las mismas.

El ansiado grado de inversión otorgado por la calificadora Moody's se ha logrado y fue muy festejado por el gobierno. La representante de dicha calificadora - en visita a nuestro país a finales de julio 2025- insistió en la necesidad de implementar y mantener ciertas reglas básicas como la seguridad jurídica, leyes económicas y fiscales claras, estabilidad política, mejorar la infraestructura, y demás medidas necesarias para ser un país atractivo para los inversores. Teniendo a favor la inflación controlada, PIB positivo desde hace varios años, la falta de estas reglas básicas dificulta que lleguen las ansiadas inversiones externas.

Y a nivel regional - a la inversa de años anteriores - las crisis económicas de los países vecinos ayudaron a mover la actividad comercial de Asunción y otras ciudades de fronteras. Pero dichas crisis hacen que los mercados internacionales (en nuestra actividad específica los reaseguradores) todavía nos miren con recelos y desconfianza; haciendo encarecer los costos y condiciones de cobertura muy exigentes que resulta muy difícil trasladar a los clientes.

Las medidas tomadas por el nuevo gobierno de los Estados Unidos añaden más incertidumbre a la economía, con un dólar bastante inestable, alcanzando su punto máximo en abril 2025, para llegar a una gran caída en su cotización en los siguientes meses. Lo relatado anteriormente hace que nuestra economía real no despegue aún, aunque mucho depende de las medidas políticas que están en los papeles del gobierno se puedan desarrollar en la práctica.

Seguidamente pasamos a detallar los aspectos más importantes del ejercicio fenecido.

**DIRECTORIO**

El Directorio acompaña muy de cerca las actividades y gestiones realizadas por la señora presidenta, así como del director ejecutivo. Las nuevas disposiciones detalladas en la Resolución



**Memoria del Directorio - Ejercicio 2024 / 2025**

16 – Acta N° 4 del 20-01-2022 del Directorio del B.C.P. exigen del mismo mayor actividad y acompañamiento a través de las reuniones mensuales o de acuerdo a la necesidad; y de los comités creados por la disposición.

Las responsabilidades de los mismos incluso son mayores actualmente. Como indicamos en la memoria anterior, existen en la misma algunos puntos que son de dudosa aplicación y para eso recurrimos a los servicios de un profesional abogado para plantear algún recurso jurídico contra los mismos. La C.S.J. sigue muy lenta en la solución de controversias, generando incertidumbre e inseguridad jurídica.

Las colocaciones financieras son analizadas por la presidencia, el director ejecutivo y la gerencia general. Luego el directorio en pleno aprueba las mismas. La disminución de cantidad de entidades bancarias ya sea por fusión o absorción, generan falta de opciones donde enviar nuestras colocaciones.

Los auditores tanto internos como externos se encuentran trabajando. No se han producido hallazgos que afecten al patrimonio de la compañía.

A través de nuestras resoluciones se ha dotado al área Informática las herramientas necesarias para mantener y salvaguardar los datos de la compañía. Las inversiones han sido importantes. Estamos avanzando en el uso de tecnología; aun así reconocemos que es un área que sufre constantes ataques cibernéticos, por lo que no debemos sentirnos libre de los mismos y debemos tomar todas las medidas de control que se crea.

Recordemos que los controles que tiene la compañía están formados por las Auditorías Interna; Interna de PLD/FT; Interna Informática; además del trabajo propio de la Sindicatura y de la Auditoría Externa. También contamos con el control de la Calificadora de Riesgo y de la Superintendencia de Seguros.

**DISPOSICIONES DE LA AUTORIDAD DE CONTROL**

Las disposiciones de las Autoridades de Control como por ejemplo la Resolución 16 del Acta N° 4 del Directorio del B.C.P. y la reglamentación a través de la Resolución SS.SG. 305/2022 – Guías de Aplicación - de la Superintendencia de Seguros se están cumpliendo en tiempo y forma. De acuerdo al cronograma de la autoridad de control, esto se vuelve obligatorio para todas las compañías a partir del 01-01-2026.

Con relación a la nueva Ley de Seguros que actualmente se encuentra en sede del parlamento, ha habido poca apertura por parte de la autoridad de control, y muy poco se ha tenido en cuenta



**Memoria del Directorio - Ejercicio 2024 / 2025**

la opinión del mercado que fue presentado a través de la Asociación Paraguaya de Compañías de Seguros. Como dijimos antes, aplaudimos los nuevos controles y la implementación de tecnologías que ayudarán seguramente a la formalización de las actividades, pero si estamos en contra que se realicen de manera apretada en el tiempo.

**SATISFACCION DE CLIENTES**

Los diferentes procesos de adaptación de los manuales, reglamentos e instructivos con que cuenta la compañía y redactados anteriormente dentro del proceso de Gestión de Calidad ISO 9001/2015- para compaginar con las regulaciones de la Autoridad de control – se están llevando a cabo. Estamos adaptando los mismos y el directorio ya lleva aprobados varios reglamentos e instructivos relacionados al mismo de tal manera a tener un documento único que pueda ser utilizado por nuestra compañía. Todo esto sin alterar nuestros pilares de la Política de Calidad - Satisfacción de Clientes; Mejora Continua; Recursos Humanos motivados y Cumplimiento de leyes nacionales y de la Normas ISO – tienen plena vigencia.

**RECURSOS HUMANOS**

Nuestros recursos humanos se encuentran trabajando regularmente. Tratamos siempre de mantener un ambiente de trabajo agradable. Reciben diversas capacitaciones de acuerdo al área en que se desempeñan, de tal forma a que apliquen sus conocimientos al servicio de la empresa y que eso se vea reflejado en la satisfacción de nuestros clientes. Por supuesto que en algunos casos no podemos escapar a alguna falta que es corregida cuanto antes. Tratamos por todos los medios de motivar e incentivar a los colaboradores de tal manera a que desarrollen el sentido de pertenencia a esta empresa y evitar este tipo de situaciones. A todos los colaboradores que han concluido sus carreras universitarias hacemos llegar nuestras sinceras felicitaciones, y a aquellos que se siguen esforzando les instamos a que no decaigan.

**PRODUCCION**

El porcentaje del crecimiento de nuestras facturaciones del ejercicio que informamos ha sido del 5% con relación al año anterior (el mercado creció 9%). Tenemos en nuestra cartera una cantidad interesante de clientes nuevos, pero así también varias anulaciones por falta de pago o por disminución de costos ya sea de clientes particulares como de pequeñas y medianas

	<p style="text-align: center;"><b>CENTRAL S.A. DE SEGUROS</b>  Direcc. Aviadores del Chaco N° 2406 c/ Santa Teresa  Telef.: 021-623810/12 - Centro de Atn. 021 494.553/55</p> <p style="text-align: center;"><b>Memoria del Directorio - Ejercicio 2024 / 2025</b></p>	<p style="text-align: right;">As. Octubre 2025</p>
---	--	--

empresas, e incluso a empresas más robustas. También se refleja la agresividad de varias de las colegas.

Con todo eso, se logró facturar la suma de G. 45.428.705.635.- cifra que superó a la facturación del año anterior que fue G. 43.256.550.839.- La diferencia entre ambos periodos fue de 2.172.154.796.- Queda como tarea sustentar el crecimiento y volver a crecer en porcentajes similares o más elevados que el mercado. Se emitieron más de 14.000 pólizas, de las cuales 25% fueron emitidos digitalmente.

Las Primas Devengadas al 30/06/2025 (que es la cifra que se refleja como ingresos en el Balance) representaron 97,16% del total facturado y fue G. 44.137.651.821.- contra G. 42.344.664.056.- del ejercicio anterior.

Las secciones que mayor participación tienen en este crecimiento son Automóviles, Incendio y T.R.O.; Transportes, Responsabilidad Civil, Aeronavegación y Caución. Se realizan contactos para intentar una mayor diversificación de nuestra cartera. El AREA COMERCIAL bajo el liderazgo del Gerente Comercial en Coordinación con la Gerencia Técnica realizan un gran esfuerzo para mantener buenos niveles de facturación, acompañados por supuesto por la Alta Dirección y la Gerencia General

**El área Técnica** – encabezado por la Gerente Técnico y colaboradores – tiene como objetivo emitir en tiempo y forma nuestras pólizas y que los mismos tengan el respaldo correcto de nuestros reaseguradores. También, y en coordinación con el área COMERCIAL, están dedicados a lograr una mayor emisión de pólizas en formato digital, aprovechando los avances de la tecnología y también lograr una disminución en el costo de emisión de nuestros productos. En materia de Reaseguros la amenaza que vemos en la ley de seguros que está en estudio (imposibilidad de realizar cesiones / retrocesiones locales) nos llevó a contactar con empresas internacionales de tal forma a lograr que otras reaseguradoras se incorporen a nuestros contratos y tengamos expectativas con ellos en colocar nuestros excedentes (incluido los locales).

Para nuestros contratos automáticos seguimos contando con el apoyo de una de las empresas más importantes del mercado internacional de reaseguros como sin dudas es HANNOVER RE. Mucho agradecemos a esta compañía y a nuestro bróker el apoyo, y es la señal más evidente que las buenas prácticas fortalecen las relaciones a largo plazo, ya que lleva más de 17 años como la principal en nuestros contratos. Se agregaron en el ejercicio iniciado en julio a la reaseguradora MAPFRE RE y a ECUADOR RE,



**CENTRAL S.A. DE SEGUROS**

Direcc. Aviadores del Chaco N° 3408 c/ Santa Teresa  
Telef.: 021-623810/12 - Centro de Atn. 021 494.653/55

As. Octubre 2025

**Memoria del Directorio - Ejercicio 2024 / 2025**

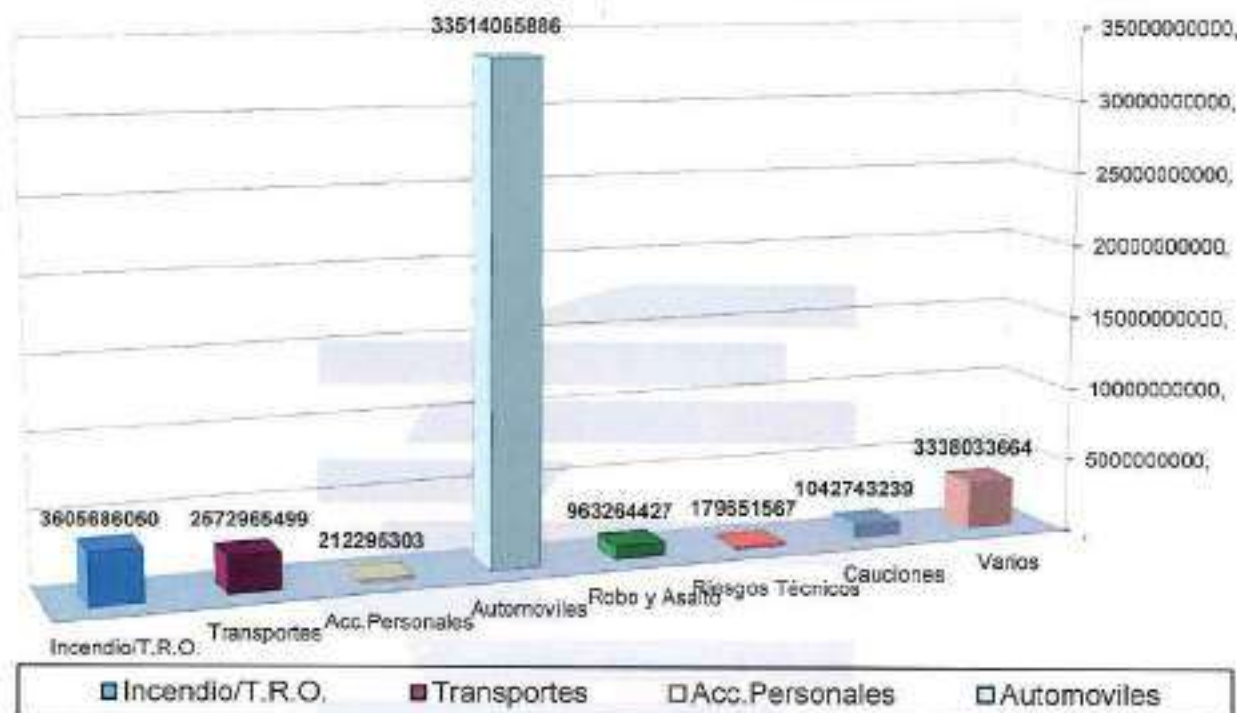
También seguimos manteniendo muy buenas relaciones con compañías colegas locales para brindarnos mutuamente apoyo en este aspecto dentro de nuestros contratos automáticos.

En el mercado los bancos siguen apostando por la adquisición o apertura de nuevas compañías aseguradoras y se vuelven agresivas en sus prácticas comerciales; también se siguen produciendo fusiones por absorción entre otras, creando unidades de negocios más robustas. Los desafíos ya están en nuestro mercado y de nuestra parte entendemos que nuestra política de expansión hacia zonas del interior con mayor movimiento comercial es una tarea que está dando sus frutos.

Seguidamente se presenta cuadro de producción comparado con el ejercicio anterior.

**CUADRO DE PRODUCCION COMPARADA**

RUBROS	Ejerc. 23/24 Pr. Neta Facturada	Ejerc. 24/25 Pr. Neta Facturada	% + o -	Primas Deveng./2025
Incendios	2.648.289.568	2.657.099.640	0,33	2.671.288.927
Transportes	1.993.183.336	2.572.965.499	29,088	2.041.857.435
Accidentes Personales	197.612.330	212.295.303	7,430	194.437.616
Automóviles	32.771.688.749	33.514.065.886	2265	32.982.661.502
Robo y Asalto	1.011.607.826	963.264.427	-4,779	1.029.256.616
Acc.a Pasajeros	188.688.641	196.561.336	7,172	198.538.070
Riesgos Técnicos	223.018.558	179.651.567	-19,445	206.999.823
Cauciones	545.357.618	1.042.743.239	91,204	873.454.238
Responsabilidad Civil	1.986.107.622	1.782.029.409	-10,275	1.961.682.140
Vida de Grupo	78.793.021	82.287.143	4,435	78.260.990
Aeronavegación	718.278.275	1.205.498.773	67,832	932.589.082
Riesgos Varios	819.973.571	948.596.410	15,635	893.585.742
Cristales	73.948.722	71.657.003	-3,039	73.039.640
Totales	43.256.550.839	45.428.705.635	5,022	44.137.651.821

**Memoria del Directorio - Ejercicio 2024 / 2025**
**GRAFICO DE PRODUCCION EJERCICIO 2024/2025**


Las facturaciones siguen creciendo. Logramos penetrar en zonas donde nuestros productos son bastante aceptados. Buscamos consolidarnos plenamente en los mismos y nuestro proceso de cerrar acuerdos se va extendiendo a otros lugares donde vemos potencial. Nos falta una mayor diversificación de nuestros productos. Es importante recalcar que con nuestras tasas si bien son competitivas, respetamos los resultados del cálculo actuarial efectuado por nuestros actuarios. También seguimos en la búsqueda de conseguir algún contrato que nos permita facturar el riesgo "Seguro de Vida para empleados y obreros", así como "Seguro de Vida para Cancelación de Deudas". Por el interior hemos conseguido algunas pequeñas cooperativas y grupos de trabajo, pero todavía no se nota en nuestros indicadores.

**COBRANZAS**

A pesar de los múltiples obstáculos que se presentan en el día a día en la economía, nuestro Departamento de Cobranzas ha tenido un buen desempeño. Se logró ingresar a las arcas de la compañía en concepto de cobro de Deudores por Premios la suma de G. 48.486.799.048,- superando al monto de año anterior que fue G. 46.651.636.234,- produciendo una diferencia



**Memoria del Directorio - Ejercicio 2024 / 2025**

positiva de G. 1.831.881.596.- De esta sensible actividad depende el cumplimiento de nuestras obligaciones comerciales, fiscales, sociales y también para ir creciendo con nuestras inversiones financieras. Habiéndose logrado estos puntos, podemos decir que el resultado de sus gestiones fue muy aceptable.

En general la morosidad del mercado se mantuvo similar al del año anterior y nuestra actividad y nuestra compañía no estuvieron exentos de los mismos.

El saldo de Créditos Técnicos Vigentes (Deudores por Premios a Cobrar, cuentas de reaseguros activos y otros) totaliza un monto de 21.634.645.984.- (Anterior 20.541.458.491.-) y representa en porcentaje 43,29% de premios facturados (G.49.971.576.198.-) contra el 43,17% del año anterior. Como Créditos Técnicos Vencidos (mayores a 30 días) tenemos 1.527.349.239.- (anterior G. 1.609.538.570.-).

Las Provisiones sobre créditos a cobrar es de G. 668.828.414.- (anterior G. 687.213.166.-) y constituyen el 3,28% (a julio 2024 representó 3,10%) de la deuda total a cobrar. El monto de las provisiones al 100% para deudas mayores a 180 días es de G. 601.420.303.- (anterior G. 557.954.764.-)

**SINIESTROS**

El monto total de siniestros facturados / pagados (incluye Reaseguros Activos y Gastos de Liquidación de Siniestros) en este ejercicio alcanzó la suma de G. 16.569.215.356.- cuyo índice representa 36.04% de las Primas Facturadas (Anterior G. 18.404.206.401.- 42,55%); siendo la sección Automóviles la de mayor participación – 91,44% del total (Anterior 82,18%); además de la Sección Incendio/T.R.O (2,20%) - Transportes Mercaderías 1,40%, Robo y Asalto 2,5%; Responsabilidad Civil, Riesgos Técnicos y otros.

Si al monto total de siniestros pagados restamos los siniestros recuperados de terceros y/ o de reaseguros (G. 358.727.065.-) tenemos la cifra de G.16.210.488.291.- y muestra un **índice general sobre las primas Facturadas de 35,68% (anterior 39,84%) y sobre Primas Devengadas del ejercicio de 37,54% (anterior 40,70)**. También debemos mencionar que todavía quedan en nuestros registros una cierta cantidad de Siniestros Pendientes, por lo que estos índices se elevan levemente al considerar los mismos en este cálculo.

En el **área de Siniestros** – encabezados por el Gerente de Siniestros y sus colaboradores – se destacó la mayor utilización de las herramientas informáticas con que contamos para agilizar la atención a clientes, tratar de reducir los tiempos de respuestas a los casos; todo esto sin perder

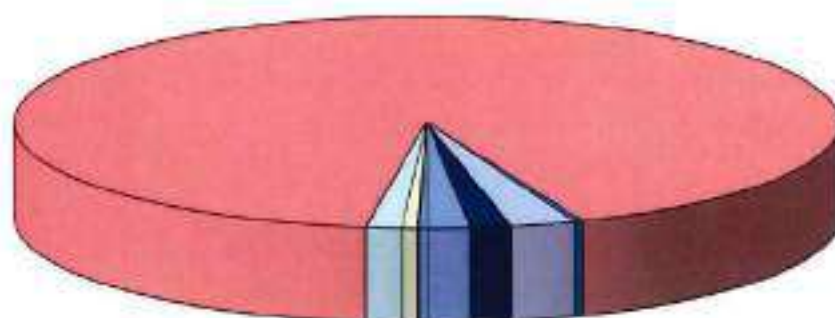
	<p align="center"><b>CENTRAL S.A. DE SEGUROS</b>  Direcc. Aviladores del Chaco N° 2408 c/ Santa Teresa  Telef.: 021-623610/12 - Centro de Atn. 021-494.65355</p> <p align="center"><b>Memoria del Directorio - Ejercicio 2024 / 2025</b></p>	<p align="right">As. Octubre 2025</p>
---	--	---------------------------------------

el control de los mismos. Nuestra política de reducción de costos sin afectar la calidad está plenamente vigente

**CUADRO DE SINIESTROS PAGADOS COMPARADOS**

<b>Rubros</b>	<b>Ejercicio 2023/2024</b>			<b>Ejercicio 2024/2025</b>		
	<b>Prima Deveng.</b>	<b>Stros.Pagados</b>	<b>%</b>	<b>Prima Deveng.</b>	<b>Stros.Pagados</b>	<b>%</b>
Incendios	2.633.615.003	654.702.595	24,86	2.671.288.927	96.934.973	3,63
Transportes	1.879.608.235	382.400.801	20,34	2.041.857.435	231.496.980	11,34
Acc.Personales	216.951.579	0	0,00	194.437.616	9.223.373	4,74
Automóviles	31.889.580.190	15.413.116.305	48,33	32.982.661.502	15.150.609.547	45,94
Robo y Asaltos	1.050.092.669	95.036.710	9,05	1.029.256.616	414.111.720	40,23
Acc.a Pasaj.	178.628.749	50.632.769	28,35	198.538.070	55.932.952	28,17
Riesgos Técnicos	232.705.244	92.543.190	39,77	206.999.823	47.367.282	22,88
Cauciones	669.527.053	-	0,00	873.454.238	-	0,00
Respons.Civil	2.047.163.340	232.651.559	11,36	1.961.682.140	275.316.831	14,03
Vida	78.443.134	-	0,00	76.260.990	-	0,00
Aeronavegación	704.592.383	1.260.651.818	178,92	932.589.082	-	0,00
Riesgos Varios	683.884.476	189.443.195	27,70	893.585.742	273.616.144	30,62
Cristales	79.872.001	33.027.469	41,35	73.039.640	14.605.454	20,00
<b>Sub Totales</b>	<b>42.344.664.056</b>	<b>18.404.206.401</b>	<b>43,46</b>	<b>44.137.651.821</b>	<b>16.569.215.356</b>	<b>37,54</b>
(-) Rec.Stros.Loc. y Reaseguros						
Incendios	0	67.308.964	0,00		13.034.866	0,00
Transportes	0	710.063	0,00		1.050.000	0,00
Automóviles	0	65.403.955	0,00		252.956.137	0,00
Robo y Asaltos		-			86.790.607	
Aeronavegación	0	1.037.171.818	0,00		0	0,00
Riesgos Varios/ Tecn	0	431.818	0,00		4.895.455	0,00
Cauciones	0	345.000	0,00		0	0,00
<b>Totales</b>	<b>42.344.664.056</b>	<b>17.298.238.718</b>	<b>40,85</b>	<b>44.137.651.821</b>	<b>16.210.488.291</b>	<b>36,73</b>
		<b>Neto</b>	<b>40,85</b>		<b>Neto</b>	<b>36,73</b>



**Memoria del Directorio - Ejercicio 2024 / 2025**
**Grafico de Siniestralidad**


- |                    |                  |                  |              |
|--------------------|------------------|------------------|--------------|
| ■ Riesgos Técnicos | ■ Cristales      | □ Incendios      | □ Transporte |
| ■ Acc. Personales  | ■ Automoviles    | ■ Acc. Pasajeros | □ Robo       |
| ■ Resp. Civil      | ■ Aeronavegacion | ■ Riesgos Varios | ■ Caucciones |

**INVERSIONES Y SITUACION FINANCIERA**

El dólar estadounidense causo un impacto positivo de G. 394.513.574 en nuestro balance al 30/06/2025. Se mantuvo en alza durante casi todo el ejercicio, hasta que desde el mes de mayo comenzó a bajar su cotización, disminuyendo bastante todo lo que se venía acumulando por diferencia de cambio. Al inicio del ejercicio informado comenzó con G. 7.534 y al final su cotización fue de G. 7.784 por cada dólar.

Las tasas de interés que cotizan para las colocaciones a plazo de nuestras inversiones, ya sean en guaraníes o dólares, van mejorando y se verá reflejado en el balance el nuevo ejercicio. La cantidad de dinero colocado a plazo hizo que el resultado final de las inversiones fuese superior al ejercicio anterior. El monto de intereses devengados al cierre fue de G. 1.709.462.504.-

Al cierre del ejercicio se tenían capitales Colocados de acuerdo al siguiente detalle: Bonos del Estado por G. 2.250.000.000.- Colocaciones en C.D.A. por G. 10.871.461.520.- Fondos Mutuos G. 1.277.240.854.- y Colocaciones en C.D.A. U\$s. 1.287.354,33.- (equivalente a G. 10.020.766.104.-), Totalizando G. 24.419.468.478 más sus intereses a cobrar.

A medida que vamos creciendo en cantidad de clientes y primas facturadas, cuidar los recursos es fundamental para hacer frente a nuestros compromisos ya sea con clientes o por

	<p align="center"><b>CENTRAL S.A. DE SEGUROS</b>  Direcc. Aviadores del Chaco N° 2408 c/ Santa Teresa  Teléf.: 021-623810/12 - Centro de Atn. 021 484.853/55</p> <p align="center"><b>Memoria del Directorio - Ejercicio 2024 / 2025</b></p>	<p align="right">As. Octubre 2025</p>
---	--	---------------------------------------

efectos de regulaciones. Hoy tenemos la realidad de que disminuyen las entidades bancarias lo que impide diversificar nuestras inversiones.

### CUADRO DE CAPITAL, RESERVAS Y GARANTIAS COMPARADOS

Rubros	Ejercicio 2023/2024	Ejercicio 2024/2025	% Aumento
Capital Realizado	12.145.800.000	12.145.800.000	0
Aportes para Aumento de Capital	801.581.246	801.581.246	0
Rva. Legal	1.002.345.675	1.056.077.675	5,31
Reserva Facultativa	2.586.803.108	2.816.203.108	8,87
Rva. De Revalúo Ley 125/91	1.709.584.890	1.709.584.890	0,00
	18.246.114.919	18.529.246.919	
<b>VARIACION</b>		283.132.000	1,55%

### EVOLUCION DE LA COMPAÑIA

Se inserta a continuación, un cuadro donde se observa la evolución de los últimos 10 años:

Ejercicio	Total de Activos	Reservas Técnicas	Fondos Propios	Primas Netas de Anulación	Resultados
2015/2016	26.780.304.226	12.196.580.488	8.192.598.153	20.665.349.825	1.083.121.880
2016/2017	30.245.169.892	13.141.392.131	9.482.646.020	21.760.200.338	1.652.996.058
2017/2018	32.070.545.081	14.429.756.770	9.482.646.020	23.321.691.357	1.075.047.869
2018/2019	34.814.377.132	15.649.541.645	9.482.646.020	25.004.503.813	1.547.156.686
2019/2020	35.464.276.955	14.961.653.970	9.805.464.987	24.339.725.646	2.095.402.972
2020/2021	40.092.224.656	18.771.436.012	9.550.626.893	29.345.534.276	1.038.530.377
2021/2022	46.091.043.604	22.374.907.084	10.314.926.893	36.348.237.085	951.162.517
2022/2023	52.648.705.593	25.938.221.137	12.032.882.363	42.131.435.011	846.706.434
2023/2024	52.648.705.593	27.007.379.771	18.246.114.919	43.256.550.839	1.074.639.996
2024/2025	55.060.591.923	28.427.091.542	18.529.246.919	45.248.705.635	3.288.551.729



**CENTRAL S.A. DE SEGUROS**

Direcc. Aviadores del Chaco N° 2408 c/ Santa Teresa  
Telef.: 021-623810/12 - Centro de Atn. 021 494.853/55

As. Octubre 2025

**Memoria del Directorio - Ejercicio 2024 / 2025****RESULTADO DEL EJERCICIO**

El ejercicio cerrado al 30 de junio del 2024 presenta un resultado positivo después del cálculo de Impuesto a la Renta de G. 3.288.551.729.-, quedando a consideración de la Asamblea su destino.

**APRECIACIONES FINALES**

El resultado final de este ejercicio que se informa ha sido muy positivo. El crecimiento de nuestras facturaciones está dando sus frutos y con una correcta administración de los recursos esperamos seguir mejorando año a año. Nos estamos preparando para afrontar también los cambios regulatorios que se vienen, para así seguir operando correctamente en el mercado asegurador. También es importante recordar que el crecimiento en nuestras facturaciones, nos presentan nuevos desafíos que debemos saber afrontar.

Las herramientas tecnológicas, que también conlleva riesgos, ayudarán para que los señores accionistas tengan una mayor participación mediante las informaciones que iremos proyectando a través de nuestra página web. Con información actualizada esperamos puedan acercar sus ideas, sugerencias, preocupaciones o porque no, nuevos negocios a la compañía. Recordemos que es un buen momento para acercarse a la misma en vísperas de cumplir los 50 AÑOS de actividad ininterrumpida.

La experiencia del equipo de trabajo de CENTRAL SA. DE SEGUROS compuesto por Directores, Gerentes, Colaboradores, Agentes de Seguros y aliados están a disposición para hacer a nuestra empresa cada día mejor y brindar un mejor servicio a nuestros clientes, a quienes nos debemos por la confianza depositada en la compañía.

Agradecemos a nuestros aliados de negocios, ya sean Reaseguradores, Broker's, proveedores de bienes y/ o servicios; Agentes de Seguros y responsables de los Centros de Atención.

A nuestros recursos humanos expresamos nuestro reconocimiento por el buen desempeño que tuvieron y por el permanente esfuerzo con que se brindan por la compañía.

**EL DIRECTORIO**

**BEATRIZ NORMA VILLASANTI DE ALMEIDA**  
Presidente